



Gemeinde
Seedorf



RECHNUNG 2025
Einwohnergemeinde
Wasserversorgung

INHALTSVERZEICHNIS

1	Überblick Jahresrechnung	
1.1	Gesamtbeurteilung	2
1.2	Gesamtübersicht	3
1.3	Bericht und Antrag Rechnungsprüfungskommission	4
2	Erfolgsrechnung	
2.1	Erfolgsrechnung gestaffelt nach HRM2	5
2.2	Zusammenzug Funktionale Gliederung	6
3	Zusammenzug Investitionsrechnung Funktionale Gliederung	7
4	Bilanz	8
5	Geldflussrechnung	9
6	Anhang	
6.1	Grundsätze zur Rechnungslegung	10
6.2	Anlagespiegel VV und FV	12
6.3	Beteiligungsspiegel	15
6.4	Rückstellungsspiegel	17
6.5	Gewährleistungsspiegel	18
6.6	Eigenkapitalnachweis	19
6.7	Finanzkennzahlen	20
7	Übersichten	
7.1	Wesentliche Abweichungen zum Budget 2025	23
7.2	Kreditkontrolle	25
8	Details zur Jahresrechnung	
	Erfolgsrechnung nach Funktionen	26
	Erfolgsrechnung nach Artengliederung	42
	Investitionsrechnung nach Funktionen	44
	Bilanz detailliert	45
9	Wasserversorgung Seedorf	
	Erfolgsrechnung nach Funktionen	50
	Investitionsrechnung nach Funktionen	52
	Bilanz detailliert	53
	Wesentliche Abweichungen zum Budget 2025	54

1.1 Gesamtbeurteilung

Die Rechnung 2025 der Einwohnergemeinde Seedorf schliesst bei einem Aufwand von CHF 7'258'522.09 und einem Ertrag von CHF 7'127'904.14 mit einem Aufwandüberschuss von CHF 130'617.95 ab. Das Budget rechnete mit einem Aufwandüberschuss von CHF 421'200.00. Insgesamt schliesst die Rechnung somit um CHF 290'582.05 besser ab als budgetiert.

Der Aufwandüberschuss von CHF 130'617.95 wird dem Eigenkapital belastet, so dass per 31. Dezember 2025 ein Eigenkapital von CHF 3'485'937.05 ausgewiesen wird.

Hauptverantwortlich für dieses bessere Resultat sind vor allem Mehrerträge bei den Erbschafts- und Schenkungssteuern. Der Budgetüberschuss bei den Erbschafts- und Schenkungssteuern beträgt CHF 114'632.00.

Die Beiträge aus dem Finanz- und Lastenausgleich bewegen sich gesamthaft mit CHF 97'616.00 über Budget und tragen wesentlich zum besseren Gesamtbild bei.

Die Steuererträge, sowohl bei den natürlichen als auch den juristischen Personen, bewegen sich im Rahmen der Budgeterwartungen.

Beim Aufwand darf, dank strikter Kostendisziplin, weiterhin eine hohe Budgetgenauigkeit festgestellt werden.

In einzelnen Bereichen hat sich die Jahresrechnung 2025 auf der Aufwandseite gegenüber dem Budget aber auch schlechter entwickelt. Besonders im Bereich der Restfinanzierung bei Bewohnerinnen und Bewohnern in Pflegeheimen sind die Kosten um CHF 101'091.80 höher als budgetiert ausgefallen. Auch die Aufwendungen der wirtschaftlichen Sozialhilfe bewegen sich CHF 18'472.60 über Budget.

Die Investitionsrechnung der Einwohnergemeinde verzeichnet 2025 Nettoausgaben von CHF 54'727.20.

Darin enthalten ist ein Beitrag an den Kanton von CHF 50'000.00 an den Neubau des Fussgängertunnels Harderband auf dem Weg der Schweiz.

Die Rechnung 2025 der Wasserversorgung Seedorf schliesst bei einem Aufwand von CHF 295'445.10 und einem Ertrag von CHF 296'986.90 mit einem Ertragsüberschuss von CHF 1'541.80 ab. Budgetiert war für das Jahr 2025 ein Ertragsüberschuss von CHF 3'300.00.

Die Investitionsrechnung der Wasserversorgung verzeichnet 2025 gesamthaft Ausgaben von CHF 188'271.95. Die Verlegung und Erneuerung der Wasserleitung Zwysigmatte konnte 2025 mit Gesamtkosten von CHF 161'391.35 abgeschlossen werden.

Der Gemeinderat Seedorf wertet das bessere Rechnungsergebnis gegenüber dem Budget als positiv und wird Sie anlässlich der Gemeindeversammlung vom 21. Mai 2026 ausführlich informieren.

Seedorf, im April 2026

Gemeinderat Seedorf

1.2 Gesamtübersicht

	Rechnung 2025	Budget 2025	Rechnung 2024	Abweichung R 2025 - B 2025	
Erfolgsrechnung					
Betrieblicher Aufwand	6'988'410	6'867'400	6'815'645	121'010	1.8%
Betrieblicher Ertrag	6'688'824	6'299'200	6'347'779	389'624	6.2%
Ergebnis aus betrieblicher Tätigkeit	-299'587	-568'200	-467'866	268'613	-47.3%
Finanzaufwand	70'712	75'300	82'397	-4'588	-6.1%
Finanzertrag	239'681	222'300	213'161	17'381	7.8%
Ergebnis aus Finanzierung	168'969	147'000	130'764	21'969	14.9%
Operatives Ergebnis	-130'618	-421'200	-337'102	290'582	-69.0%
Ausserordentlicher Aufwand	-	-	-	-	
Ausserordentlicher Ertrag	-	-	-	-	
Ausserordentliches Ergebnis	-	-	-	-	
Gesamtergebnis Erfolgsrechnung	-130'618	-421'200	-337'102	290'582	-69.0%
Investitionsrechnung					
Investitionsausgaben	58'727	50'000	-	8'727	
Investitionseinnahmen	4'000	4'000	4'000	-	
Nettoinvestitionen	54'727	46'000	-4'000	8'727	
Finanzierung					
Nettoinvestitionen	-54'727	-46'000	4'000	-8'727	
Selbstfinanzierung	-103'141	-424'700	-337'102	321'559	
Selbstfinanzierungssaldo	-157'868	-470'700	-333'102	312'832	
Selbstfinanzierungsgrad	-1.0%	-1.0%	-1.0%		

1.3 Bericht und Antrag Rechnungsprüfungskommission

Im Sinne des Auftrages und gestützt auf Artikel 44 Gemeindeordnung Seedorf i.V.m. Artikel 54 Gemeindegesetz (GEG; RB 1.1111) haben wir für das Jahr 2025 folgende Rechnungen geprüft:

Erfolgsrechnung, Investitionsrechnung und Bilanz der Einwohnergemeinde Seedorf
Erfolgsrechnung, Investitionsrechnung und Bilanz der Wasserversorgung Seedorf

Die Laufende Rechnung der Einwohnergemeinde Seedorf schliesst bei einem Aufwand von CHF 7'258'522.09 und einem Ertrag von CHF 7'127'904.14 mit einem Aufwandüberschuss von CHF 130'617.95 ab. Dieser Aufwandüberschuss wird dem Eigenkapital belastet, welches per 31.12.2025 mit CHF 3'485'937.05 ausgewiesen wird.

Die Investitionsrechnung verzeichnet den Investitionsbeitrag von CHF 50'000.00 an den Kanton für den Fussgängertunnel Harderband sowie die ersten Ausgaben für die Sanierung der Studen- und Bodenwaldstrasse.

Unter Berücksichtigung des im Budget erwarteten Aufwandüberschusses von CHF 421'200.00 schliesst die Rechnung 2025 um CHF 290'582.05 besser ab als budgetiert.

Die Laufende Rechnung der Wasserversorgung Seedorf schliesst mit einem Ertragsüberschuss von CHF 1'541.80 ab. Im Jahre 2025 sind Investitionskosten von CHF 188'271.95 angefallen.

Wir empfehlen, die vorliegenden Rechnungen zu genehmigen. Verbunden mit diesem Antrag geht unser Dank an die verantwortlichen Behördenmitglieder und Verwaltungsangestellten der Gemeinde Seedorf für die wertvolle Arbeit.

Seedorf, im April 2026

Für die Rechnungsprüfungskommission

Thomas Kempf, Präsident

Alex Marty

Erich Epp

2.1 Erfolgsrechnung gestaffelt nach HRM2

	Rechnung 2025	Budget 2025	Rechnung 2024
Betrieblicher Aufwand	6'988'410.41	6'867'400.00	6'815'644.71
30 Personalaufwand	3'724'613.95	3'764'900.00	3'582'877.15
31 Sach- und übriger Betriebsaufwand	1'134'745.37	1'068'400.00	1'092'426.19
33 Abschreibungen Verwaltungsvermögen	3'500.00	3'500.00	-
35 Einlagen in Fonds und Spezialfinanzierungen	23'976.60	-	-
36 Transferaufwand	2'101'574.49	2'030'600.00	2'140'341.37
37 Durchlaufende Beiträge	-	-	-
Betrieblicher Ertrag	6'688'823.51	6'299'200.00	6'347'778.97
40 Fiskalertrag	3'787'302.90	3'766'600.00	3'658'652.22
41 Regalien und Konzessionen	101'795.90	105'000.00	100'422.90
42 Entgelte	278'975.31	267'900.00	273'050.65
43 Verschiedene Erträge	-	-	-
45 Entnahmen aus Fonds u. Spezialfinanzierungen	89'421.95	-	-
46 Transferertrag	2'431'327.45	2'159'700.00	2'315'653.20
47 Durchlaufende Beiträge	-	-	-
Ergebnis aus betrieblicher Tätigkeit	-299'586.90	-568'200.00	-467'865.74
34 Finanzaufwand	70'711.68	75'300.00	82'397.05
44 Finanzertrag	239'680.63	222'300.00	213'160.54
Ergebnis aus Finanzierung	168'968.95	147'000.00	130'763.49
Operatives Ergebnis	-130'617.95	-421'200.00	-337'102.25
38 Ausserordentlicher Aufwand	-	-	-
48 Ausserordentlicher Ertrag	-	-	-
Ausserordentliches Ergebnis	-	-	-
Gesamtergebnis Erfolgsrechnung	-130'617.95	-421'200.00	-337'102.25

Zusammenzug Erfolgsrechnung Funktionale Gliederung

Einwohnergemeinde

		Rechnung 2025		Budget 2025		Rechnung 2024	
		Aufwand	Ertrag	Aufwand	Ertrag	Aufwand	Ertrag
	Erfolgsrechnung	7'258'522.09	7'127'904.14	7'134'000	6'712'800	7'084'166.76	6'747'064.51
	Nettoergebnis		130'617.95		421'200		337'102.25
00	ALLGEMEINE VERWALTUNG	950'507.95	185'150.40	996'500	185'300	951'502.44	200'401.95
	Nettoergebnis		765'357.55		811'200		751'100.49
1	ÖFFENTLICHE ORDNUNG UND SICHERHEIT	290'829.95	175'679.35	164'200	53'800	176'305.50	58'839.30
	Nettoergebnis		115'150.60		110'400		117'466.20
2	BILDUNG	4'819'825.81	1'080'669.55	4'898'200	1'057'600	4'900'821.65	1'039'159.20
	Nettoergebnis		3'739'156.26		3'840'600		3'861'662.45
3	KULTUR, SPORT UND FREIZEIT	181'870.95	7'219.85	177'600	15'100	139'380.15	16'865.65
	Nettoergebnis		174'651.10		162'500		122'514.50
4	GESUNDHEIT	328'717.10		233'100		263'917.15	
	Nettoergebnis		328'717.10		233'100		263'917.15
5	SOZIALE SICHERHEIT	173'492.30		164'900		194'478.87	16'155.30
	Nettoergebnis		173'492.30		164'900		178'323.57
6	VERKEHR UND NACHRICHTENÜBERMITTLUNG	202'936.40	117'066.61	220'500	117'200	175'921.60	121'516.55
	Nettoergebnis		85'869.79		103'300		54'405.05
7	UMWELTSCHUTZ UND RAUMORDNUNG	74'213.30	58'896.45	71'800	43'300	81'013.50	75'711.40
	Nettoergebnis		15'316.85		28'500		5'302.10
8	VOLKSWIRTSCHAFT	60'405.60	62'700.50	24'400	24'000	24'133.10	15'436.50
	Nettoergebnis	2'294.90			400		8'696.60
9	FINANZEN UND STEUERN	175'722.73	5'440'521.43	182'800	5'216'500	176'692.80	5'202'978.66
	Nettoergebnis	5'264'798.70		5'033'700		5'026'285.86	

Zusammenzug Investitionsrechnung Funktionale Gliederung

Einwohnergemeinde

		Rechnung 2025		Budget 2025		Rechnung 2024	
		Ausgaben	Einnahmen	Ausgaben	Einnahmen	Ausgaben	Einnahmen
	Investitionsrechnung	58'727.20	4'000.00	50'000	4'000		4'000.00
	Nettoergebnis		54'727.20		46'000	4'000.00	
1	ÖFFENTLICHE ORDNUNG UND SICHERHEIT		4'000.00		4'000		4'000.00
	Nettoergebnis	4'000.00		4'000		4'000.00	
3	KULTUR, SPORT UND FREIZEIT	50'000.00		50'000			
	Nettoergebnis		50'000.00		50'000		
6	VERKEHR	8'727.20					
	Nettoergebnis		8'727.20				

4. Bilanz

		Per 31.12.2025	Per 31.12.2024
1	Aktiven	6'597'736.27	6'122'155.52
10	Finanzvermögen	5'030'373.07	4'606'019.52
100	Flüssige Mittel und kurzfristige Geldanlagen	506'610.92	53'788.63
101	Forderungen	748'960.55	745'391.69
102	Kurzfristige Finanzanlagen	-	-
104	Aktive Rechnungsabgrenzungen	2'500.00	30'000.00
106	Vorräte und angefangene Arbeiten	-	-
107	Finanzanlagen	55'301.60	59'839.20
108	Sachanlagen FV	3'717'000.00	3'717'000.00
109	Spezialfinanzierungen und Fonds im Fremdkapital	-	-
14	Verwaltungsvermögen	1'567'363.20	1'516'136.00
140	Sachanlagen VV	8'743.20	16.00
142	Immaterielle Anlagen	-	-
144	Darlehen	16'000.00	20'000.00
145	Beteiligungen, Grundkapitalien	1'496'120.00	1'496'120.00
146	Investitionsbeiträge	46'500.00	-
2	Passiven	6'597'736.27	6'122'155.52
20	Fremdkapital	3'111'799.22	2'510'600.52
200	Laufende Verbindlichkeiten	357'173.25	323'575.65
201	Kurzfristige Finanzverbindlichkeiten	1'250'000.00	500'000.00
204	Passive Rechnungsabgrenzung	13'160.80	9'863.20
205	Kurzfristige Rückstellungen	-	-
206	Langfristige Finanzverbindlichkeiten	1'265'612.02	1'385'863.17
208	Langfristige Rückstellungen	-	-
209	Spezialfinanzierungen und Fonds im Fremdkapital	225'853.15	291'298.50
29	Eigenkapital	3'485'937.05	3'611'555.00
290	Verpflichtungen / Vorschüsse Spezialfinanzierungen	49'607.85	44'607.85
291	Fonds	-	-
293	Vorfinanzierungen	-	-
295	Aufwertungsreserve Verwaltungsvermögen	-	-
296	Neubewertungsreserve Finanzvermögen	-	-
298	Übriges Eigenkapital	-	-
299	Bilanzüberschuss/-fehlbetrag	3'436'329.20	3'566'947.15

6.1 Grundsätze zur Rechnungslegung

6.1.1 Angewendetes Regelwerk

Die Jahresrechnung ist in Übereinstimmung mit dem Reglement über das Rechnungswesen der Einwohnergemeinden (RRG; RB 3.2115) und den entsprechenden Weisungen der Finanzdirektion erstellt worden. Diese beziehen sich auf das Handbuch Harmonisiertes Rechnungslegungsmodell für die Kantone und Gemeinden, HRM2, herausgegeben von der Konferenz der Kantonalen Finanzdirektoren.

6.1.2 Rechnungslegungsgrundsätze

Die Rechnungslegung richtet sich nach den Grundsätzen der Bruttodarstellung, der Periodenabgrenzung, der Fortführung, der Wesentlichkeit, der Verständlichkeit, der Zuverlässigkeit, der Vergleichbarkeit und der Stetigkeit gemäss Art. 44 RRG.

6.1.3 Bilanzierungs- und Bewertungsgrundsätze

Grundsätzlich richten sich die Bilanzierungs- und Bewertungsgrundsätze nach dem Handbuch Harmonisiertes Rechnungslegungsmodell für die Kantone und Gemeinden, HRM2, herausgegeben von der Konferenz der Kantonalen Finanzdirektoren.

Vermögenswerte im **Finanzvermögen** werden bilanziert, wenn sie einen künftigen wirtschaftlichen Nutzen erbringen und ihr Wert verlässlich ermittelt werden kann.

Vermögenswerte im **Verwaltungsvermögen** werden bilanziert, wenn sie zukünftige Vermögenszuflüsse bewirken oder einen mehrjährigen öffentlichen Nutzen aufweisen und ihr Wert verlässlich ermittelt werden kann.

Verpflichtungen werden bilanziert, wenn ihre Erfüllung voraussichtlich zu einem Mittelabfluss führen wird und ihr Wert verlässlich ermittelt werden kann.

Rückstellungen sind Bestandteil des Fremdkapitals. Sie werden gebildet für bestehende Verpflichtungen, bei denen der Zeitpunkt der Erfüllung oder die Höhe des künftigen Mittelabflusses mit Unsicherheiten behaftet sind.

Das **Fremdkapital** wird zum Nominalwert bewertet.

Anlagen im Finanzvermögen werden bei erstmaliger Bilanzierung zu Anschaffungskosten bilanziert. Entsteht kein Aufwand, wird zu Verkehrswerten zum Zeitpunkt des Zugangs bilanziert. Folgebewertungen erfolgen zum Verkehrswert am Bilanzierungstichtag, wobei eine systematische Neubewertung der Finanzanlagen jährlich, der übrigen Anlagen periodisch, d. h. mindestens alle 10 Jahre stattfindet.

Liegenschaften im Finanzvermögen:

MFH Dorfstrasse 62	Verkehrswertschätzung vom 15.09.2022
MFH Dorfstrasse 130	Verkehrswertschätzung vom 15.09.2022
EFH Dorfstrasse 51	Kaufpreis vom 23.10.2023
Landparzelle Nr. 800, Blumenfeld	Kaufpreis vom 23.10.2023
MFH "Alte Post", Ortsteil Bauen	Verkehrswertschätzung vom 26.11.2019
MFH "ehem. Schulhaus", Ortsteil Bauen	Verkehrswertschätzung vom 24.03.2020

Anlagen im Verwaltungsvermögen werden zu Anschaffungs- bzw. Herstellkosten bilanziert.

Anlagen des Verwaltungsvermögens, die durch Nutzung einem Wertverzehr unterliegen, werden ordentlich je Anlagekategorie **degressiv** vom Restbuchwert **abgeschrieben**. Die jährlichen Abschreibungssätze auf dem Restbuchwert sind im Anlagespiegel aufgeführt. Auf die Führung einer Anlagebuchhaltung wird verzichtet.

Zusätzliche Abschreibungen auf dem Verwaltungsvermögen sind zulässig, soweit kein Bilanzfehlbetrag vorhanden ist. Sie werden im ausserordentlichen Aufwand verbucht.

Die **Aktivierungsgrenze** beträgt CHF 40'000.00 (vgl. Art. 48 RRG).

6.1.4 Abweichungen von HRM2:

Gegenüber dem Handbuch HRM2 wird bezüglich Buchführung und Rechnungslegung in folgenden Punkten abgewichen:

Es wird keine Anlagenbuchhaltung geführt. Im Anlagespiegel können folglich auch keine kumulierten Anschaffungswerte und Wertberichtigungen ausgewiesen werden.

6.2 Anlagespiegel

6.2.1 Verwaltungsvermögen

Konto	Buchwert 1.1.2025	Zugänge	Abgänge	planmässige Abschreibungen	zusätzliche Abschreibungen	andere Bewegungen	Buchwert 31.12.2025	Abschreibung in % Buchwert
Sachanlagen	140	16.00	8'727.20	-	-	-	8'743.20	
Grundstücke VV unüberbaut	1400	1.00	-	-	-	-	1.00	
Tellenmätteli Gartenanlage	1400.01	1.00	-	-	-	-	1.00	
Strassen/Verkehrswege	1401	3.00	-	-	-	-	3.00	7%
Gemeindestrassen	1401.01	1.00	-	-	-	-	1.00	
Strassenbeleuchtung	1401.02	1.00	-	-	-	-	1.00	
Parkplatz bei Schiffstation	1401.05	1.00	-	-	-	-	1.00	
Hochbauten	1404	8.00	-	-	-	-	8.00	10%
Primarschulhaus mit Gdeverwaltung	1404.01	1.00	-	-	-	-	1.00	
Turnhalle mit ZSA Kreisschule	1404.02	1.00	-	-	-	-	1.00	
Erweiterung Kreisschulanlage	1404.03	1.00	-	-	-	-	1.00	
Feuerwehrlokal mit ZSA	1404.04	1.00	-	-	-	-	1.00	
Sportplatz mit Anlagen	1404.05	1.00	-	-	-	-	1.00	
Parkhaus mit Feuerwehrmagazin	1404.06	1.00	-	-	-	-	1.00	
Mehrzweckgebäude mit Wohnung	1404.07	1.00	-	-	-	-	1.00	
Anschluss Nahwärmeverbund	1404.10	1.00	-	-	-	-	1.00	
Mobilien	1406	4.00	-	-	-	-	4.00	50%
Mobilien	1406.01	1.00	-	-	-	-	1.00	
Fahrzeuge Feuerwehr	1406.02	1.00	-	-	-	-	1.00	
EDV-Anlage	1406.03	1.00	-	-	-	-	1.00	
Schulbus	1406.04	1.00	-	-	-	-	1.00	
Anlagen im Bau	1407	-	8'727.20	-	-	-	8'727.20	7%
Sanierung Studen- und Bodenwaldstrasse	1407.10	-	8'727.20	-	-	-	8'727.20	
Darlehen	144	20'000.00	-	-4'000.00	-	-	16'000.00	
Darlehen an private Organisationen	1446	20'000.00	-	-4'000.00	-	-	16'000.00	
Darlehen Schützengesellschaft	1446.01	20'000.00	-	-4'000.00	-	-	16'000.00	

Konto	Buchwert 1.1.2025	Zugänge	Abgänge	planmässige Abschreibungen	zusätzliche Abschreibungen	andere Bewegungen	Buchwert 31.12.2025	Abschreibung in % Buchwert
Beteiligungen, Grundkapitalien	145	1'496'120.00	-	-	-	-	1'496'120.00	
an Gemeinden u. Gdewerkverbände	1452	884'000.00	-	-	-	-	884'000.00	
Abwasser Uri	1452.01	884'000.00	-	-	-	-	884'000.00	
an öffentliche Unternehmen	1454	7'720.00	-	-	-	-	7'720.00	
Aktien Auto AG Uri	1454.01	4'000.00	-	-	-	-	4'000.00	
Aktien Lisag	1454.02	1'300.00	-	-	-	-	1'300.00	
Aktien Uri Tourismus AG	1454.03	2'100.00	-	-	-	-	2'100.00	
Aktien SGV Holding AG	1454.04	320.00	-	-	-	-	320.00	
an privaten Unternehmen	1455	604'300.00	-	-	-	-	604'300.00	
Aktien EWA-energieUri	1455.01	4'000.00	-	-	-	-	4'000.00	
Anteilschein GLBU	1455.02	100.00	-	-	-	-	100.00	
Anteilschein Raiffeisen	1455.03	200.00	-	-	-	-	200.00	
Aktien KW Palanggenbach AG	1455.04	600'000.00	-	-	-	-	600'000.00	
an privaten Organisationen	1456	100.00	-	-	-	-	100.00	
Schwimmbadgenossenschaft Altdorf	1456.02	100.00	-	-	-	-	100.00	
Investitionsbeiträge	146	-	50'000.00		-3'500.00	-	46'500.00	
Investitionsbeiträge an Kanton	1461	-	50'000.00		-3'500.00	-	46'500.00	
Fussgängertunnel Harderband	1461.00	-	50'000.00		-3'500.00	-	46'500.00	
TOTAL		1'516'136.00	58'727.20	-4'000.00	-3'500.00	-	1'567'363.20	

6.2.2 Finanzvermögen

Konto	Buchwert 01.01.2025	Zugänge	Abgänge	Neubewertungen, Wertsteigerungen, Wertverluste	andere Bewegungen	Buchwert 31.12.2025	
Finanzanlagen Finanzvermögen	107	59'839.20	-	-10'800.00	6'262.40	-	55'301.60
Aktien und Anteilscheine	1070	27'439.20	-	-	6'262.40	-	33'701.60
Aktien Dätwyler AG	1070.01	27'439.20	-	-	6'262.40	-	33'701.60
Verzinsliche Anlagen	1071	32'400.00	-	-10'800.00	-	-	21'600.00
Darlehen Jugend- und Ferienhaus Carmen	1071.04	32'400.00	-	-10'800.00	-	-	21'600.00
Sachanlagen Finanzvermögen	108	3'717'000.00	-	-	-	-	3'717'000.00
Gebäude Finanzvermögen	1080	3'717'000.00	-	-	-	-	3'717'000.00
Liegenschaft Dorfstrasse 130	1080.01	442'000.00	-	-	-	-	442'000.00
Liegenschaft Dorfstrasse 62	1080.02	92'000.00	-	-	-	-	92'000.00
Liegenschaft Dorfstrasse 51	1080.03	770'000.00	-	-	-	-	770'000.00
Parz. Nr. 800, Blumenfeld	1080.04	330'000.00	-	-	-	-	330'000.00
Liegenschaft "MFH Alte Post"	1080.05	1'292'000.00	-	-	-	-	1'292'000.00
Liegenschaft "ehem. Schulhaus Bauen"	1080.06	791'000.00	-	-	-	-	791'000.00
TOTAL		3'776'839.20	0.00	-10'800.00	6'262.40	0.00	3'772'301.60

6.3 Beteiligungsspiegel

Name und Sitz	Rechtsform	Tätigkeit/öffentliche Aufgabe	Nominalkapital (100%) in TFr.	Eigentums- anteil in %	wesentliche weitere Beteiligte	spezifische Risiken
Abwasser Uri, Altdorf	Spezialgesetzliche Aktiengesellschaft	Sicherstellung Abwasserentsorgung	13'000	6.8%	Gemeinden im Kanton Uri	Subsidiäre Haftung
EG PRW, Altdorf	Einfache Gesellschaft	Sicherstellung der Nothilfe für abgewiesene Asylbewerber			Gemeinden im Kanton Uri	Solidarhaftung
LISAG	Aktiengesellschaft	Aufbau, Betrieb und Unterhalt von Landesinformationssystemen auf der Grundlage der Daten der amtl. Vermessung	350	<1%	öffentliche Hand (58%), 42% private Unternehmen	keine
ZAKU	Spezialgesetzliche Aktiengesellschaft	Sicherstellung Abfallentsorgung	10'000	5.1%	Gemeinden im Kanton Uri	Subsidiäre Haftung
Wasserversorgung Seedorf	öffentlich-rechtliche Körperschaft	Sicherstellung Wasserversorgung	-	100.0%	keine	Subsidiäre Haftung
Wasserverbund unteres Reusstal	öffentlich-rechtliche Körperschaft	Sicherstellung Wasserversorgung	-	5.0%	Gemeinden Flüelen, Altdorf und Schattdorf	Solidarhaftung
KW Palanggenbach AG, Seedorf	Aktiengesellschaft	Bau und Betrieb eines Kleinwasserkraftwerkes zur Nutzung der Wasserkraft des Palanggenbachs	6'000	10.0%	aventron AG, 60% EWA-energieUri AG, 15% Korporation Uri, 15%	keine
SGV Holding AG, Luzern	Aktiengesellschaft	Schiffahrt des Vierwaldstättersees	6'500	<1%		keine
Uri Tourismus AG	Aktiengesellschaft	Tourismusförderung	145	1.5%	Gemeinden und Private	keine
Auto AG Uri, Schattdorf	Aktiengesellschaft	Leistungserbringung im öffentl. Verkehr sowie private Personen- und Sachtransporte	235	1.7%	Kanton Uri und Urner Gemeinden	keine
energieUri AG, Altdorf	Aktiengesellschaft	Erzeugung, Übertragung, Verteilung, Verwertung, Kauf, Verkauf und Tauschen elektrischer und anderer Energie	20'000	<1%	Kanton Uri 37%, Swiss Life Asset Managers Fonds 34%, Korporation Uri 16%	keine
Kreisschule, Seedorf	Zweckverband	Oberstufenschule		Statutarischer Kostenverteiler	Gemeinden Attinghausen und Isenthal	Defizitdeckung: Solidarhaftung

6.3 Beteiligungsspiegel (Fortsetzung)

Name und Sitz	Anschaffungswert	Buchwert 31.12.25	wesentliche Zahlungsströme im Berichtsjahr 2025		Stichtag	Finanzielle Eckdaten		
			Art	in CHF		Bilanzsumme	Eigenkapital	Jahreserfolg
Abwasser Uri, Altdorf	884'000	884'000	Abwassergebühren	div.	31.12.2024	60'426'074	19'221'162	-824'761
EG PRW, Altdorf			Anteil Betriebskosten	-22'781	31.12.2024	498'443	430'898	387'419
LISAG, Altdorf	1'300	1'300	Betriebsbeitrag Dividende	-10'593.80 130	31.12.2024	918'775	836'600	9'641
ZAKU, Attinghausen			Abfallgebühren Dividende	25'500	31.12.2024	21'476'584	11'424'600	554'641
Wasserversorgung Seedorf			Dienstleistungen Gemeindeverwaltung	20'000	31.12.2024	1'375'865	1'375'865	3'880
Wasserverbund unteres Reusstal			Anteil Betriebskosten	-13'810	31.12.2024	613'757	524'414	24'109
KW Palanggenbach AG, Seedorf	600'000	600'000			31.12.2024	19'225'000	6'859'000	620'000
SGV Holding AG, Luzern	320	320		-	31.12.2024	75'588'000	39'066'000	9'559'000
Uri Tourismus AG	2'100	2'100	Beitrag gem. Tourismusgesetz	-20'775	31.12.2024	1'024'413	371'657	-16'396
Auto AG Uri, Schattdorf	4'000	4'000			31.12.2024	16'150'492	8'443'437	242'491
energieUri AG, Altdorf	4'000	4'000	Konzessionsgebühr Dividende	101'796 1'520	30.09.2025	203'493'000	68'613'000	9'041'000
Kreisschule Seedorf			Anteil Betriebskosten	-1'160'223	31.12.2024	317'708	92'005	75'704

6.4 Rückstellungsspiegel

Konto	01.01.2025	Bildung	Auflösung	Verwendung	31.12.2025	Kommentar
Total Rückstellungen	-	-	-	-	-	
kurzfristige Rückstellungen	-	-	-	-	-	
langfristige Rückstellungen	-	-	-	-	-	

6.5 Gewährleistungsspiegel

Name und Sitz	Eigentümer, wesentliche Miteigentümer	Typologie der Rechtsbeziehung	in CHF	wesentliche Zahlungsströme im Berichtsjahr	Angaben zu den gesicherten Leistungen	spezifische zusätzliche Angaben
Abwasser Uri, Altdorf	Gemeinden des Kanton Uri	Solidarhaftung		Abwassergebühren: Diverse		Die beteiligten Gemeinden haften subsidiär für die Verbindlichkeiten der gemeinsamen Rechtsträger
EG PRW, Altdorf	Gemeinden des Kanton Uri	Solidarhaftung		Anteil Betriebskosten: CHF -22'781.00		Die Gemeinden haften unbeschränkt und solidarisch für die Verbindlichkeiten
ZAKU, Attinghausen	Gemeinden des Kanton Uri	Solidarhaftung		Dividende: CHF +25'500.00		Die beteiligten Gemeinden haften subsidiär für die Verbindlichkeiten der gemeinsamen Rechtsträger
Wasserversorgung Seedorf	Einwohnergemeinde Seedorf	subsidiäre Haftung		Dienstleistungen Gemeindeverwaltung pauschal: CHF +20'000.00		Die Wasserversorgung Seedorf ist eine öffentlich rechtliche Körperschaft der Gemeinde Seedorf, für deren Verbindlichkeiten die Gemeinde haftet
Wasserverbund unteres Reusstal, Altdorf	Gemeinden Altdorf, Flüelen, Schattdorf und Seedorf	Solidarhaftung		Anteil Betriebskosten CHF -13'810.40		Die Mitgliedergemeinden haften unbeschränkt und solidarisch für die Verbindlichkeiten
Sozialdienst Uri Nord, Altdorf	Gemeinden Altdorf, Attinghausen, Flüelen, Isenthal, Seedorf, Seelisberg und Sisikon	Solidarhaftung		Anteil Betriebskosten: CHF -74'886.60		Die Mitgliedergemeinden haften unbeschränkt und solidarisch für die Verbindlichkeiten

6.6 Eigenkapitalnachweis

	Spezial- finanzierungen	Fonds im EK	Vor- finanzierungen	Neubewertungs- reserve FV	Aufwertungs- reserve VV	Übriges Eigenkapital	Bilanz- überschuss	Total
Bestand 01.01.2025	44'607.85	-	-	-	-	-	3'566'947.15	3'611'555.00
Erhöhungen	5'000.00	-	-	-	-	-	-	5'000.00
Einlagen	5'000.00	-	-	-	-	-	-	5'000.00
Neubewertungen								
Jahresergebnis								-
Reduktionen	-	-	-	-	-	-	130'617.95	130'617.95
Entnahmen								
Neubewertungen								
Überträge innerhalb EK								
Jahresergebnis							130'617.95	130'617.95
Bestand 31.12.2025	49'607.85	-	-	-	-	-	3'436'329.20	3'485'937.05

6.7 Finanzkennzahlen

Einwohnergemeinde Seedorf

Selbstfinanzierungsgrad

Berechnung:

Selbstfinanzierung in % der Nettoinvestitionen

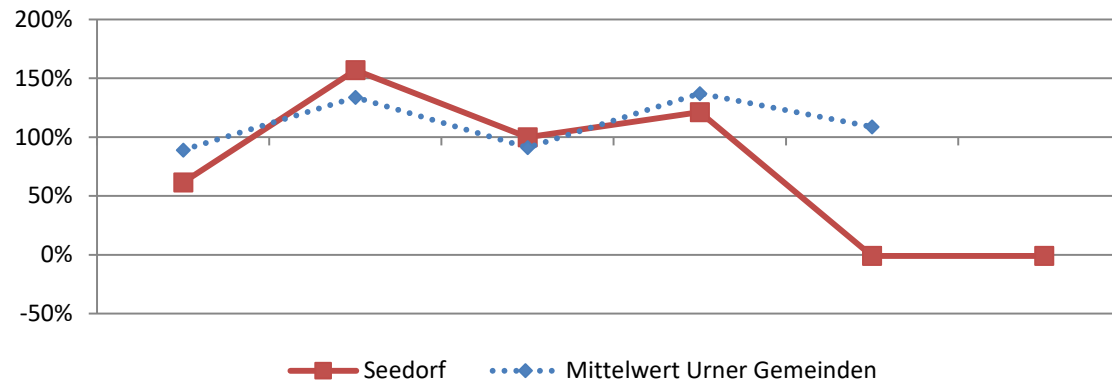
Aussage:

Diese Kennzahl gibt an, welchen Anteil ihrer Nettoinvestitionen die Gemeinde aus eigenen Mitteln finanzieren kann.

Richtwerte:

Hochkonjunktur >100%
 Normalfall 80% - 100%
 Abschwung < 80%

2020	2021	2022	2023	2024	2025	Mittel 6 Jahre
61.6%	156.9%	100.0%	121.3%	-1.0%	-1.0%	438.5%



Zinsbelastungsanteil

Berechnung:

Nettozinsen in % des Laufenden Ertrages

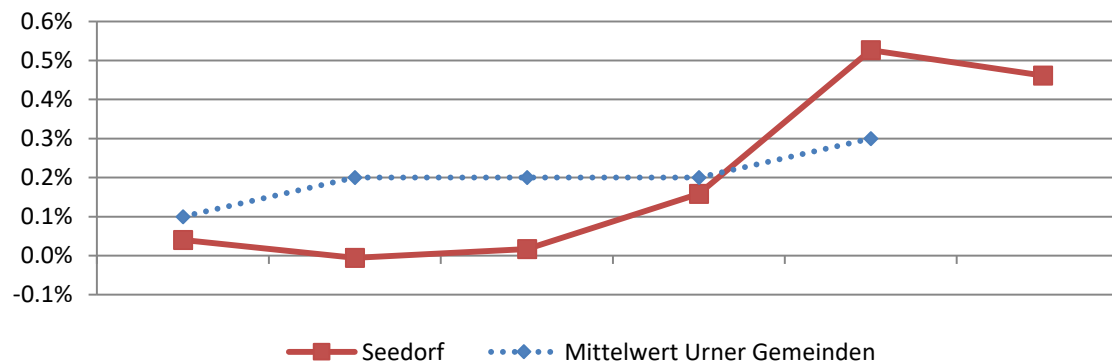
Aussage:

Diese Grösse sagt aus, welcher Anteil des Laufenden Ertrags durch den Nettozinsaufwand gebunden ist. Je tiefer der Wert, desto grösser der Handlungsspielraum.

Richtwerte:

Gut 0% - 4%
 Genügend 4% - 9%
 Schlecht > 10%

2020	2021	2022	2023	2024	2025	Mittel 6 Jahre
0.0%	0.0%	0.0%	0.2%	0.5%	0.5%	0.2%



6.7 Finanzkennzahlen

Nettoverschuldungsquotient

2020	2021	2022	2023	2024	2025	Mittel 6 Jahre
-43.9%	-65.2%	-65.1%	-64.7%	-57.3%	-50.7%	-57.9%

Berechnung:

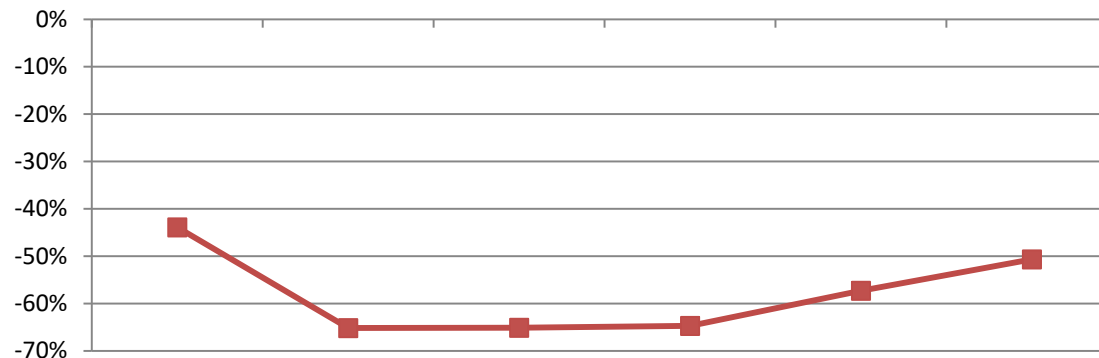
Nettoschuld I im Verhältnis zum Fiskalertrag

Aussage:

Diese Kennzahl zeigt auf, wieviele Jahrestrachten des Fiskalertrages notwendig sind, um die Nettoschuld abzutragen.

Richtwerte:

- Gut < 100%
- Genügend 100% - 150%
- Schlecht > 150%



Nettoschuld I pro Kopf (in CHF)

2020	2021	2022	2023	2024	2025	Mittel 6 Jahre
-776	-1'114	-1'147	-1'171	-1'017	-933	-1'030

Berechnung:

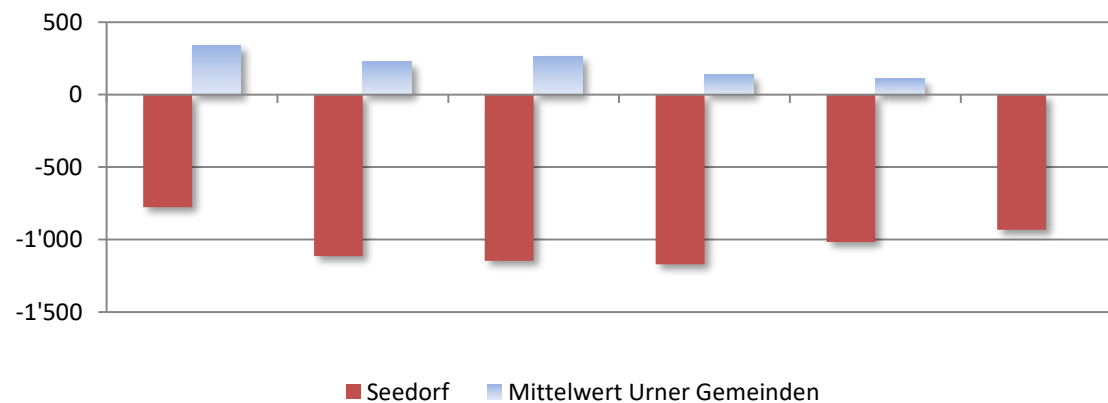
Fremdkapital abzgl. Finanzvermögen dividiert durch Bevölkerungszahl

Aussage:

Diese Kennzahl zeigt die (+) Nettoschuld bzw. das (-) Nettovermögen pro Kopf auf.

Richtwerte:

- Nettovermögen < 0 CHF
- Geringe Verschuldung 0 - 1'000 CHF
- Mittlere Verschuldung 1'001 - 2'500 CHF
- Hohe Verschuldung 2'501 - 5'000 CHF
- Sehr hohe Verschuldung > 5'000 CHF



6.7 Finanzkennzahlen

Einwohnergemeinde Seedorf

	2020	2021	2022	2023	2024	2025	Mittel 6 Jahre
Selbstfinanzierungsanteil	2.3%	15.0%	1.5%	4.1%	-5.1%	-1.5%	2.9%

(Selbstfinanzierung in Prozent des Laufenden Ertrages)

Richtwerte	Gut Mittel Schlecht	> 20% 10% - 20% < 10%		Aussage	Diese Kennzahl gibt an, welchen Anteil ihres Ertrages die Gemeinde zur Finanzierung ihrer Investitionen aufwenden kann.		
------------	---------------------------	-----------------------------	--	---------	---	--	--

	2020	2021	2022	2023	2024	2025	Mittel 6 Jahre
Kapitaldienstanteil	0.3%	0.9%	0.0%	0.4%	0.5%	0.5%	0.5%

(Kapitalkosten in Prozent des Laufenden Ertrages)

Richtwerte	Geringe Belastung Tragbare Belastung Hohe Belastung	0% - 5% 5% - 15% > 15%		Aussage	Der Kapitaldienstanteil gibt Auskunft darüber, wie stark der Laufende Ertrag durch den Zinsendienst und die Abschreibungen belastet ist.		
------------	---	------------------------------	--	---------	--	--	--

	2020	2021	2022	2023	2024	2025	Mittel 6 Jahre
Bruttoverschuldungsanteil	10.5%	24.7%	13.0%	22.3%	33.7%	42.0%	24.7%

(Bruttoschulden in Prozent des Laufenden Ertrages)

Richtwerte	Sehr gut Gut Mittel Schlecht Kritisch	< 50% 50% - 100% 100% - 150% 150% - 200% > 200%		Aussage	Diese Kennzahl gibt Auskunft über die Verschuldungssituation und ob die Verschuldung in einem angemessenen Verhältnis zum erwirtschafteten Ertrag steht.		
------------	---	---	--	---------	--	--	--

	2020	2021	2022	2023	2024	2025	Mittel 6 Jahre
Investitionsanteil	3.8%	11.2%	0.0%	3.5%	0.0%	0.8%	3.2%

(Bruttoinvestitionen in Prozent des konsolidierten Gesamtaufwandes)

Richtwerte	Schwach Mittel Stark Sehr stark	< 10% 10% - 20% 20% - 30% > 30%		Aussage	Diese Kennzahl zeigt die Investitionstätigkeit im Verhältnis zum Gesamtaufwand auf.		
------------	--	--	--	---------	---	--	--

7.1 Wesentliche Abweichungen zum Budget 2025

Abweichungen zum Budget ab CHF 10'000.00

Kontonummer	Kontobezeichnung	Rechnung 2025	Budget 2025	Abweichung	Wesentliche Ursache der Abweichung
012	Gemeinderat, Kommissionen				
012.3132.00	Honorare ext. Berater, Gutachter, Fachexperten	5'101	16'000	-10'899	Minderaufwand, es mussten weniger ext. Berater, Juristen und Fachexperten beigezogen werden als budgetiert.
150	Feuerwehr				
150.3000.01	Tag- und Sitzungsgelder	21'545	2'000	19'545	Mehraufwand, Mithilfe ISAF 2025.
150.4260.00	Rückerstattungen und Kostenbet. Dritter	20'655	-	20'655	Mehrertrag, Rückerstattung für Mithilfe ISAF 2025.
162	Zivilschutz				
162.3144.00	Unterhalt ZSA	94'288	5'000	89'288	Mehraufwand, div. Unterhaltsarbeiten "ZSA Kreisschule".
162.4500.00	Entnahmen aus Spezialfinanzierungen FK	89'422	-	89'422	Mehrertrag, die Kosten der ausgeführten Unterhaltsarbeiten wurden nach der Freigabe der Sicherheitsdirektion aus dem Ersatzbeitragsfonds entnommen.
212	Primarstufe				
212.4631.00	Schülerpauschale	737'184	724'800	12'384	Mehrertrag, leicht höhere Pauschale pro Schüler/in als budgetiert.
213	Oberstufe / Sekundarstufe 1				
213.3612.30	Beitrag Kreisschule Seedorf	1'160'223	1'195'800	-35'577	Minderaufwand, tiefere Beitragskosten an Kreisschule Seedorf.
217	Schulliegenschaften				
217.3120.00	Energie, Wasser und Entsorgung	102'046	82'000	20'046	Mehraufwand, beim Budget wurde zu optimistisch kalkuliert und 2025 verzeichneten alle Objekte höhere Heizkosten als 2024.
342	Kultur, Sport und Freizeit				
342.3632.00	Gde. Beitrag Seedorf (Trägerschaft Bodenwald)	13'650	-	13'650	Mehraufwand, Anteil der Gemeinde Seedorf für das Jahr 2025. Zum Zeitpunkt der Budgetphase 2025 war die Vereinbarung noch nicht unterzeichnet.
412	Kranken-, Alters- und Pflegeheime				
412.3636.00	Beitrag Restfinanzierung Pflegeheime	294'892	193'800	101'092	Mehraufwand, höhere Anzahl Bewohnerinnen- und Bewohner.
572	Wirtschaftliche Hilfe				
572.3637.00	Wirtschaftliche Sozialhilfe	60'473	42'000	18'473	Mehraufwand, neue Fälle haben zusätzliche Kosten ausgelöst.

Kontonummer	Kontobezeichnung	Rechnung 2025	Budget 2025	Abweichung	Wesentliche Ursache der Abweichung
622	Regionalverkehr				
622.3631.10	Anteil Leistungsauftrag Auto AG Uri	46'319	60'000	-13'681	Minderaufwand, positives Verhandlungsergebnis mit dem Vertragspartner Auto AG Uri (gem. Abrechnung Kanton).
790	Raumordnung				
790.4631.00	Kantonsbeiträge	33'096	15'000	18'096	Kantonsbeitrag an die laufende Revision der Ortsplanung.
820	Trägerschaft Bodenwald				
820.3501.00	Einlage in Fonds "Trägerschaft Bodenwald" (FK)	23'977	-	23'977	Die Gemeinden Seedorf und Attinghausen, sowie der Kanton und
820.4631.00	Kantonsbeitrag	14'000	-	14'000	die Korporation Uri haben mittels einer Vereinbarung (Bildung einer Trägerschaft) die Koordination der Nutzung und die
820.4632.00	Gemeindebeitrag Attinghausen	7'350	-	7'350	Leistungserbringung im Bodenwald per 01. Januar 2025 neu geregelt.
820.4632.10	Gemeindebeitrag Seedorf	13'650	-	13'650	Zum Zeitpunkt der Budgetphase 2025 war die Vereinbarung noch nicht unterzeichnet.
910	Steuern				
910.4000.00	Einkommenssteuern nat. Pers. Rechnungsjahr	3'049'956	3'030'000	19'956	Mehrertrag
910.4000.10	Einkommenssteuern nat. Pers. Vorjahre	122'658	95'000	27'658	Mehrertrag
910.4001.00	Vermögenssteuer nat. Pers. Rechnungsjahr	291'977	305'000	-13'023	Minderertrag
910.4001.10	Vermögenssteuer nat. Pers. Vorjahre	13'611	25'000	-11'389	Minderertrag
910.4002.00	Quellensteuern	100'682	112'000	-11'318	Minderertrag
910.4010.10	Gewinnsteuern jur. Pers. Vorjahre	28'819	10'000	18'819	Mehrertrag
930	Finanz- und Lastenausgleich				
930.4621.10	Beitrag aus Ressourcenausgleich	623'114	540'000	83'114	Mehrertrag, das Ressourcenpotential pro Kopf ist zwar angestiegen, aber weniger stark als bei einigen anderen Urner Gemeinden. Dies führt zu einem höheren Beitrag aus dem Ressourcenausgleich.
930.4621.20	Beitrag aus Bevölkerungslastenausgleich	247'710	230'000	17'710	Mehrertrag, die Anzahl Schüler/innen ist im Verhältnis zur Wohnbevölkerung gegenüber einigen anderen Urner Gemeinden angestiegen, was zu einem höheren Beitrag aus dem Bevölkerungslastenausgleich führt.
950	Ertragsanteile, übrige				
950.4601.01	Grundstückgewinnsteuern	170'509	185'000	-14'491	Minderertrag, gemäss Abrechnung Kanton.
950.4601.02	Erbschafts- und Schenkungssteuern	124'632	10'000	114'632	Mehrertrag, gemäss Abrechnung Kanton.

7.2 Kreditkontrolle

Kontonummer	Bezeichnung / Projekt	Organ	Datum	Kredit	Ausgaben bis 31.12.2024	Ausgaben 2025	Ausgaben bis 31.12.2025	Restkredit	Abrechnungs- datum
INVESTITIONSRECHNUNG									
342	Freizeit	ODG	25.05.2023	50'000	0	50'000	50'000	0	31.12.2025
	Gemeindebeitrag Neubau Fussgängertunnel Harderband			50'000	0	50'000	50'000	0	31.12.2025
615	Gemeindestrassen	Urne	18.05.2025	625'000	0	8'727	8'727	616'273	
	Sanierung Studen- und Bodenwaldstrasse			625'000	0	8'727	8'727	616'273	
710	Wasserversorgung								
710.5030.80	Wasserleitung Zwyssigmatte	ODG	07.11.2024	170'000	0	161'391	161'391	8'609	31.12.2025
710.5030.90	Wasserleitung Reussbrücke	Urne	18.06.2023	470'000	0	26'881	26'881	443'119	
710.5030.95	Wasserleitung Studen- und Bodenwaldstr.	Urne	18.05.2025	475'000	0	0	0	475'000	
ERFOLGSRECHNUNG									
790	Raumordnung	ODG	09.11.2023	70'000	16'688	22'348	39'036	30'964	
790.3132.20	Ortsplanungsrevision			70'000	46'688	55'444	102'132		
790.4631.00	Kantonsbeiträge				-30'000	-33'096	-63'096		

Erfolgsrechnung nach Funktionen

Einwohnergemeinde

Konto	Bezeichnung	Rechnung 2025		Budget 2025		Rechnung 2024	
		Aufwand	Ertrag	Aufwand	Ertrag	Aufwand	Ertrag
00	ALLGEMEINE VERWALTUNG	950'507.95	185'150.40	996'500	185'300	951'502.44	200'401.95
011	Gemeindevers., Abstimmungen, RPK	14'625.75	1'168.00	14'300	5'200	16'239.90	7'297.00
011.3000.00	Amtsentschädigungen, Tag- und Sitzungsgelder	3'360.00		4'500		4'190.00	
011.3102.00	Drucksachen, Publikationen	5'251.10		3'900		4'614.95	
011.3130.10	Porti, Telefon	4'894.45		4'900		6'356.95	
011.3199.00	Übriger Betriebsaufwand	320.20		200		278.00	
011.3636.00	Beiträge an Ortsparteien	800.00		800		800.00	
011.4611.00	Entschädigungen vom Kanton		1'168.00		5'200		7'297.00
012	Gemeinderat, Kommissionen	111'595.10	3'100.00	118'600	3'100	140'947.40	3'250.00
012.3000.00	Amtsentschädigungen	36'950.00		36'200		35'500.00	
012.3000.10	Tag- und Sitzungsgelder	33'140.00		36'000		34'140.00	
012.3050.10	Sozialversicherungsbeiträge	4'131.60		5'600		4'200.45	
012.3130.10	Anlässe und Empfänge	20'538.85		14'200		24'852.00	
012.3130.20	Öffentlichkeitsarbeit					6'000.00	
012.3132.00	Honorare ext. Berater, Gutachter, Fachexperten	5'101.15		16'000		19'404.50	
012.3170.00	Spesenentschädigungen	3'891.80		4'200		7'223.65	
012.3199.00	Übriger Betriebsaufwand	423.90		500		296.80	
012.3199.10	Jungbürgerfeier					3'600.00	
012.3632.10	Beitrag an Urner Gemeindeverband	7'417.80		5'900		5'730.00	
012.4290.10	Verwaltungsrats-Honorare		3'100.00		3'100		3'250.00
022	Gemeindeverwaltung	789'645.50	155'242.40	819'100	151'600	749'259.59	164'204.95
022.3010.00	Löhne	478'126.75		487'200		458'166.05	
022.3050.00	AG-Beiträge AHV,IV,EO,ALV,Verwaltungsk.	30'990.95		32'000		29'611.05	
022.3052.00	AG-Beiträge an Pensionskasse	59'409.05		61'300		57'705.90	
022.3053.00	AG-Beiträge an Unfallversicherungen	2'600.05		2'800		2'404.65	
022.3054.00	AG-Beiträge an Familienausgleichskasse	9'974.40		10'300		9'528.55	
022.3055.00	AG-Beiträge Krankentaggeldversicherung	1'514.00		1'900		1'461.70	
022.3090.00	Aus- und Weiterbildung	649.00		1'000		1'412.15	
022.3100.00	Büromaterial	5'292.00		7'400		4'568.85	
022.3102.00	Drucksachen, Publikationen	1'403.50		1'800		2'699.10	
022.3103.00	Fachliteratur, Zeitschriften	638.80		700		628.80	
022.3110.00	Anschaffung Büromobiliar und Geräte	2'201.20		1'500		550.80	
022.3113.00	Anschaffung von Informatikgeräten	2'760.60		3'000		2'592.70	
022.3118.00	Software und Lizenzen	23'362.95		22'700		24'728.85	
022.3130.10	Porti, Telefon	4'814.90		6'100		5'061.55	
022.3130.20	Betreibungskosten	375.90		900		604.00	
022.3130.90	Post-, Bankspesen	583.41		1'200		825.34	
022.3133.00	Internetauftritt	600.50		800		644.90	
022.3134.00	Versicherungsprämien	659.20		700		630.15	

Erfolgsrechnung nach Funktionen

Einwohnergemeinde

Konto	Bezeichnung	Rechnung 2025		Budget 2025		Rechnung 2024	
		Aufwand	Ertrag	Aufwand	Ertrag	Aufwand	Ertrag
022.3144.00	Unterhalt Gemeindeganzlei			1'500		1'986.10	
022.3150.00	Unterhalt Büromobilien und -geräte	1'099.05		1'000		760.00	
022.3153.00	Unterhalt EDV	68'926.00		78'000		57'871.55	
022.3162.00	Leasing Multifunktionsdruckgerät	3'994.00		4'100		3'994.05	
022.3170.00	Spesenentschädigungen	521.60		500		682.40	
022.3199.00	Übriger Betriebsaufwand	1'947.69		2'700		940.40	
022.3611.00	Kostenanteil Verbundaufgabe Steuern	78'200.00		79'000		70'200.00	
022.3910.00	Interne Verrechnung von Personalaufwand	9'000.00		9'000		9'000.00	
022.4210.00	Gebühren für Amtshandlungen		8'440.40		13'400		26'282.65
022.4240.00	Dienstleistungen an Wasserversorgung		20'000.00		20'000		20'000.00
022.4240.10	Benützungsgebühren und Dienstleistungen		4'792.00		4'400		4'462.75
022.4260.00	Überschussbeteiligung Versicherungen						1'269.55
022.4260.10	Mahngebühren und Spesen		3'110.00		2'000		2'130.00
022.4270.00	Steuerbussen				1'000		935.00
022.4910.00	Interne Verrechnung von Personalaufwand		95'900.00		95'800		94'125.00
022.4910.10	Dienstleistungen Sekretariat Trägerschaft Bodenwald		3'000.00				
022.4930.00	Interne Verr. Betriebs- und Verw.-Kosten		20'000.00		15'000		15'000.00
029	Verwaltungsliegenschaften, Übriges	34'641.60	25'640.00	44'500	25'400	45'055.55	25'650.00
029.3010.00	Löhne	3'021.85		2'400		2'836.85	
029.3050.10	Sozialversicherungsbeiträge	269.90		200		269.60	
029.3101.00	Betriebs- und Verbrauchsmaterial	2'626.40		2'000		1'309.75	
029.3111.00	Anschaffung Maschinen, Geräte, etc.	583.75		1'000		704.80	
029.3120.00	Energie, Wasser und Entsorgung	13'669.95		14'400		14'883.65	
029.3134.00	Versicherungsprämien	3'730.60		3'600		3'566.20	
029.3144.00	Unterhalt Liegenschaften	4'762.05		13'200		15'507.60	
029.3150.00	Unterhalt Mobiliien, Maschinen, Geräte, etc.	977.10		2'700		977.10	
029.3910.00	Interne Verrechnung von Personalaufwand	5'000.00		5'000		5'000.00	
029.4470.00	Pacht und Mietzinse Mehrzweckgebäude inkl. Wohnung, Bauen		23'940.00		23'400		23'800.00
029.4472.00	Vergütungen für Benützung Mehrzweckanlagen		1'700.00		2'000		1'850.00

Erfolgsrechnung nach Funktionen

Einwohnergemeinde

Konto	Bezeichnung	Rechnung 2025		Budget 2025		Rechnung 2024	
		Aufwand	Ertrag	Aufwand	Ertrag	Aufwand	Ertrag
1	ÖFFENTLICHE ORDNUNG UND SICHERHEIT	290'829.95	175'679.35	164'200	53'800	176'305.50	58'839.30
140	Allgemeines Rechtswesen	71'090.50		66'000		66'315.50	
140.3130.10	Externes Betreibungsamt	5'000.00		5'000		5'000.00	
140.3130.30	Beitrag LISAG	10'593.80		10'600		10'593.80	
140.3134.00	Versicherungsprämien	4'596.70		4'600		4'596.70	
140.3910.00	Interne Verrechnung von Personalaufwand	30'900.00		30'800		31'125.00	
140.3930.00	Interne Verr. Betriebs- und Verw.-Kosten	20'000.00		15'000		15'000.00	
150	Feuerwehr	114'186.80	86'257.40	82'600	53'800	97'359.80	58'839.30
150.3000.00	Amtsentschädigungen	8'250.00		8'100		8'250.00	
150.3000.01	Tag- und Sitzungsgelder	21'545.00		2'000		6'670.00	
150.3010.00	Sold	8'860.00		8'000		10'279.00	
150.3010.05	Entschädigungen bei Ernstfalleinsätzen	802.60		3'000		4'553.60	
150.3050.10	Sozialversicherungsbeiträge	311.35		400		243.05	
150.3090.00	Aus- und Weiterbildung	2'000.00		2'800		7'712.00	
150.3099.00	übriger Personalaufwand / Ehrungen	4'307.70		4'100		2'819.25	
150.3100.00	Büromaterial	134.30		1'000		88.40	
150.3101.00	Betriebs-, Verbrauchsmaterial	2'546.00		2'100		1'374.80	
150.3103.00	Fachliteratur, Zeitschriften	300.00		400		750.00	
150.3111.00	Anschaffung Maschinen, Geräte, etc.	6'289.35		3'400		7'523.30	
150.3112.00	Anschaffung Uniformen	12'866.20		12'500		7'446.80	
150.3120.00	Energie, Wasser und Entsorgung	6'993.70		8'000		7'925.75	
150.3130.10	Porti, Telefon, Alarmeinrichtungen	5'533.35		5'200		5'706.60	
150.3134.00	Versicherungsprämien	3'047.20		2'900		2'787.40	
150.3144.20	Unterhalt Feuerwehrmagazine	11'437.20		3'000		1'412.50	
150.3151.00	Unterhalt Mobiliar, Geräte	13'419.00		9'500		14'757.75	
150.3181.00	Abschreibungen Feuerwehrsteuer	83.35		200		66.15	
150.3199.00	Übriger Betriebsaufwand	418.50		800		1'927.45	
150.3636.10	Beitrag an Feuerwehrverband	1'042.00		1'200		1'066.00	
150.3910.00	Interne Verrechnung von Personalaufwand	4'000.00		4'000		4'000.00	
150.4200.00	Feuerwehripflichtersatz		45'810.00		39'300		38'970.00
150.4260.00	Rückerstattungen und Kostenbeteiligungen Dritter		20'654.80				5'450.30
150.4631.00	Beiträge aus Feuerlöschfonds		19'792.60		14'500		14'419.00
161	Militär, Einquartierungen, Schiesswesen	2'500.00		2'500		2'500.00	
161.3636.00	Leistungsvereinbarung Schützengesellschaft	2'500.00		2'500		2'500.00	
162	Zivilschutz	103'052.65	89'421.95	13'100		10'130.20	
162.3000.00	Amtsentschädigungen, Tag- und Sitzungsgelder	4'650.00		4'500		4'090.00	
162.3111.00	Anschaffung Maschinen, Geräte, etc.			300			

Erfolgsrechnung nach Funktionen

Einwohnergemeinde

Konto	Bezeichnung	Rechnung 2025		Budget 2025		Rechnung 2024	
		Aufwand	Ertrag	Aufwand	Ertrag	Aufwand	Ertrag
162.3120.00	Energie, Wasser und Entsorgung	3'160.30		2'000		5'251.35	
162.3134.00	Versicherungsprämien	825.25		800		788.85	
162.3144.00	Unterhalt ZSA	94'288.45		5'000			
162.3151.00	Unterhalt Mobiliar, Geräte	128.65		500			
162.4500.00	Entnahmen aus Spezialfinanzierungen FK		89'421.95				

Erfolgsrechnung nach Funktionen

Einwohnergemeinde

Konto	Bezeichnung	Rechnung 2025		Budget 2025		Rechnung 2024	
		Aufwand	Ertrag	Aufwand	Ertrag	Aufwand	Ertrag
2	BILDUNG	4'819'825.81	1'080'669.55	4'898'200	1'057'600	4'900'821.65	1'039'159.20
211	Kindergarten	371'278.85	158'136.00	389'700	155'500	379'869.10	198'282.70
211.3020.00	Löhne	318'640.35		327'000		318'492.60	
211.3020.90	Erwerbsausfallentsch., Rückerstattungen	-5'255.35					
211.3050.00	AG-Beiträge AHV,IV,EO,ALV,Verwaltungsk.	19'045.75		21'400		19'975.25	
211.3052.00	AG-Beiträge an Pensionskasse	22'390.45		23'800		23'929.00	
211.3053.00	AG-Beiträge an Unfallversicherungen	1'597.20		1'800		1'621.65	
211.3054.00	AG-Beiträge an Familienausgleichskasse	6'129.20		6'800		6'428.35	
211.3055.00	AG-Beiträge Krankentaggeldversicherung	930.05		1'000		985.80	
211.3104.00	Lehrmittel	5'080.90		4'300		5'231.20	
211.3109.00	Übriger Material- und Warenaufwand	371.60		1'000		488.20	
211.3111.00	Anschaffungen Mobiliar, Maschinen, Geräte	2'348.70		2'600		2'507.05	
211.3199.00	Übriger Betriebsaufwand					210.00	
211.4611.00	Rückerstattung Deutsch als Zweitsprache						9'496.00
211.4631.00	Schülerpauschale		158'136.00		155'500		188'786.70
212	Primarstufe	2'350'342.97	771'950.40	2'370'800	758'000	2'264'804.45	722'448.60
212.3020.00	Löhne	1'830'244.85		1'816'000		1'742'761.55	
212.3020.90	Erwerbsausfallentsch., Rückerstattungen	-14'644.45				-2'752.75	
212.3050.00	AG-Beiträge AHV,IV,EO,ALV,Verwaltungsk.	120'017.00		119'800		113'533.90	
212.3052.00	AG-Beiträge an Pensionskasse	183'470.90		187'900		184'091.25	
212.3053.00	AG-Beiträge an Unfallversicherungen	10'070.30		10'300		9'217.85	
212.3054.00	AG-Beiträge an Familienausgleichskasse	38'623.25		38'000		36'536.90	
212.3055.00	AG-Beiträge Krankentaggeldversicherung	5'863.95		7'100		5'603.20	
212.3104.00	Lehrmittel	38'803.85		46'400		36'865.20	
212.3104.10	Verbrauchsmaterial	27'521.55		32'800		33'668.45	
212.3110.00	Anschaffung Mobiliar, Maschinen, Geräte	78'647.70		84'100		66'304.60	
212.3150.00	Unterhalt Mobiliar, Geräte, Informatik	21'521.85		18'200		15'344.20	
212.3171.00	Exkursionen, Schulreisen, Lager, etc.	10'202.22		10'000		23'630.10	
212.3199.00	Übriger Betriebsaufwand			200			
212.4260.10	Rückerstattungen und Kostenbeteiligungen Dritter		12'800.00			10'000	9'600.00
212.4611.00	Rückerstattung Deutsch als Zweitsprache		19'224.00			18'900	9'496.00
212.4612.00	Entschädigungen von anderen Gemeinden		2'742.40			4'300	5'704.45
212.4631.00	Schülerpauschale		737'184.00			724'800	697'648.15
213	Oberstufe / Sekundarstufe I	1'175'373.09		1'206'700		1'340'783.05	
213.3611.00	Schulgelder für Mittelschüler	15'150.00		10'900		13'600.00	
213.3612.30	Beitrag Kreisschule Seedorf	1'160'223.09		1'195'800		1'327'183.05	
217	Schulliegenschaften	396'930.85	52'451.85	369'700	41'300	481'733.95	42'520.80

Erfolgsrechnung nach Funktionen

Einwohnergemeinde

Konto	Bezeichnung	Rechnung 2025		Budget 2025		Rechnung 2024	
		Aufwand	Ertrag	Aufwand	Ertrag	Aufwand	Ertrag
217.3010.00	Löhne	150'954.60		150'700		153'059.45	
217.3010.90	Erwerbsausfallentsch., Rückerstattungen					-2'584.10	
217.3050.10	Sozialversicherungsbeiträge	24'890.35		26'100		25'796.45	
217.3099.00	Ausbildungskosten			500			
217.3101.00	Betriebs-, Verbrauchsmaterial	10'317.80		10'000		8'494.00	
217.3111.00	Anschaffung Mobiliar, Maschinen, Geräte, etc.	3'454.50		3'500		6'617.90	
217.3111.10	Anschaffung Turngeräte	5'867.30		5'800		6'925.85	
217.3120.00	Energie, Wasser und Entsorgung	102'045.90		82'000		88'925.40	
217.3130.00	Dienstleistungen von Kreisschule	8'100.00		8'100		8'100.00	
217.3130.20	Planungskosten					5'478.10	
217.3134.00	Versicherungsprämien	11'877.85		10'900		11'354.55	
217.3144.00	Unterhalt Liegenschaften	51'919.15		42'500		138'789.10	
217.3151.00	Unterhalt Mobiliar, Geräte, etc.	1'326.35		1'500		3'337.05	
217.3160.00	Mietkosten	18'360.00		20'400		20'360.00	
217.3160.10	Baurechtszins Schulhausanbau	1'554.00		1'600		1'554.00	
217.3170.00	Spesenentschädigungen	668.40		500		304.30	
217.3199.00	Übriger Betriebsaufwand	594.65		600		221.90	
217.3910.00	Interne Verrechnung von Personalaufwand	5'000.00		5'000		5'000.00	
217.4240.00	Dienstleistungen an Kreisschule		18'600.00		18'600		18'600.00
217.4260.00	Rückerstattungen und Kostenbeteiligungen Dritter		4'099.85		2'700		4'813.80
217.4472.00	Vergütung für Benützungen Liegenschaften		9'920.00		7'000		8'070.00
217.4630.00	Bundesbeitrag Agglomerationsprogramm		7'650.00				
217.4631.00	Kantonsbeiträge		1'682.00		2'500		2'037.00
217.4910.00	Interne Verrechnung von Personalaufwand		10'500.00		10'500		9'000.00
218	Tagesbetreuung	55'415.40	22'728.30	58'200	31'500	399.95	
218.3010.00	Löhne	27'917.55		30'000			
218.3050.10	Sozialversicherungsbeiträge	5'424.30		4'600			
218.3101.00	Betriebs- und Verbrauchsmaterial	336.05		1'000			
218.3110.00	Anschaffung Mobiliar, Geräte, etc.	4'880.25		5'000			
218.3130.00	Schülerverpflegung	11'224.20		11'300			
218.3199.00	Übriger Betriebsaufwand	133.05		800		399.95	
218.3910.00	Interne Verrechnung von Personalaufwand	5'500.00		5'500			
218.4240.00	Dienstleistungen an Kreisschule		4'281.30		5'000		
218.4260.00	Elternbeiträge		13'824.00		19'300		
218.4631.00	Kantonsbeitrag		4'623.00		7'200		
219	Obligatorische Schule, Übriges	370'901.65	57'851.00	403'500	54'000	323'231.15	58'567.10
219.3000.00	Amtsentschädigungen	5'300.00		5'300		5'300.00	
219.3000.10	Tag- und Sitzungsgelder	7'790.00		8'200		6'990.00	
219.3010.00	Löhne	176'823.50		180'500		174'169.30	
219.3050.10	Sozialversicherungsbeiträge	40'236.55		40'800		39'638.35	

Erfolgsrechnung nach Funktionen

Einwohnergemeinde

Konto	Bezeichnung	Rechnung 2025		Budget 2025		Rechnung 2024	
		Aufwand	Ertrag	Aufwand	Ertrag	Aufwand	Ertrag
219.3090.00	Aus- und Weiterbildung	1'502.90		4'400		260.00	
219.3099.00	Übriger Personalaufwand	5'285.15		5'300		5'113.10	
219.3100.00	Büromaterial	166.10		200		158.70	
219.3101.00	Betriebs- und Verbrauchsmaterial	1'593.25		2'200		1'763.90	
219.3102.00	Drucksachen, Publikationen			1'500		540.00	
219.3103.00	Fachliteratur, Zeitschriften	409.00		900		789.65	
219.3103.10	Schulbibliothek	3'959.25		4'000		4'429.80	
219.3110.00	Anschaffung Mobiliar, Maschinen, Geräte, etc.	482.00		4'500		3'480.65	
219.3118.00	Software und Lizenzen	5'278.55		7'500		4'911.05	
219.3130.00	Porti, Telefon	1'344.05		3'200		1'288.75	
219.3130.10	Benützung und Transport Schulschwimmen	17'187.15		27'000		27'277.00	
219.3130.20	Transport Schülerinnen und Schüler	3'875.00		3'800		6'125.00	
219.3133.00	Internetauftritt	206.35		1'000		294.35	
219.3134.00	Versicherungsprämien	2'301.40		2'300		1'940.80	
219.3151.00	Unterhalt Mobiliar, Maschinen, Geräte, etc	2'624.95		3'000		3'194.20	
219.3162.00	Leasing Multifunktionsdruckgerät	3'658.15		3'700		3'658.00	
219.3170.00	Spesenentschädigungen	1'059.60		2'000		1'028.35	
219.3199.00	Übriger Betriebsaufwand	1'886.10		1'500		1'191.20	
219.3612.00	Entschädigung Schulsozialarbeit	58'328.65		61'000			
219.3636.10	Beitrag an Didaktisches Zentrum Uri	3'604.00		3'700		3'689.00	
219.3910.00	Interne Verrechnung von Personalaufwand	26'000.00		26'000		26'000.00	
219.4260.00	Kostenbeteiligung Schülertransporte		75.00				
219.4260.50	Überschussbeteiligung Versicherungen						6'567.10
219.4631.00	Kantonsbeiträge		7'776.00		4'000		4'000.00
219.4910.00	Interne Verrechnung von Personalaufwand		50'000.00		50'000		48'000.00
220	Sonderschulen	99'583.00	17'552.00	99'600	17'300	110'000.00	17'340.00
220.3611.10	Beitrag Sonderschulen	99'583.00		99'600		110'000.00	
220.4631.00	Schülerpauschale		17'552.00		17'300		17'340.00

Erfolgsrechnung nach Funktionen

Einwohnergemeinde

Konto	Bezeichnung	Rechnung 2025		Budget 2025		Rechnung 2024	
		Aufwand	Ertrag	Aufwand	Ertrag	Aufwand	Ertrag
3	KULTUR, SPORT UND FREIZEIT	181'870.95	7'219.85	177'600	15'100	139'380.15	16'865.65
311	Museen und bildende Kunst	500.00		1'900		500.00	
311.3636.00	Beiträge priv. Org. ohne Erwerbszweck	500.00		1'900		500.00	
321	Bibliotheken	2'250.00		2'300		2'250.00	
321.3636.00	Beiträge an private Organisationen ohne	750.00		800		750.00	
321.3636.10	Beitrag Kantonsbibliothek	1'500.00		1'500		1'500.00	
322	Musik und Theater	10'750.00		8'200		8'100.00	
322.3636.00	Beiträge priv. Org. ohne Erwerbszweck	10'750.00		8'200		8'100.00	
329	Kultur, Übriges	4'936.95		4'400		5'000.00	
329.3103.00	Publikationen, Chroniken, Bücher			600			
329.3199.00	Öffentliche Anlässe	561.95		1'000			
329.3635.00	Beiträge an private Unternehmungen	4'375.00		2'800		5'000.00	
341	Sport	68'007.45	2'520.85	85'900	7'300	27'094.60	5'772.80
341.3010.00	Löhne	2'883.00		9'800		7'982.90	
341.3050.10	Sozialversicherungsbeiträge			700		378.45	
341.3101.00	Betriebs-, Verbrauchsmaterial	271.30		2'800		1'404.55	
341.3111.00	Anschaffung Maschinen, Geräte, etc.			1'000		483.65	
341.3120.00	Energie, Wasser und Entsorgung	290.55		300		209.25	
341.3134.00	Versicherungsprämien	58.60		100		56.00	
341.3140.10	Unterhalt Sportplätze/-anlagen	51'787.35		50'600		760.20	
341.3140.20	Unterhalt Vita-Parcours			2'000		1'429.85	
341.3151.00	Unterhalt Maschinen, Geräte, etc.	16.65		1'500		2'689.75	
341.3170.00	Spesenentschädigungen			100			
341.3199.00	Übriger Betriebsaufwand			500			
341.3636.10	Beiträge an Vereine	4'700.00		8'500		3'700.00	
341.3910.00	Interne Verrechnung von Personalaufwand	8'000.00		8'000		8'000.00	
341.4260.00	Rückerstattungen und Kostenbeteiligungen Dritter		2'520.85				2'772.80
341.4631.00	Kantonsbeiträge					3'000	3'000.00
342	Freizeit	95'426.55	4'699.00	74'900	7'800	96'435.55	11'092.85
342.3010.00	Löhne	2'058.75		4'000		2'045.25	
342.3101.00	Betriebs- und Verbrauchsmaterial	1'269.55		1'400		853.35	
342.3111.00	Anschaffung Maschinen, Geräte, etc.	2'531.50		2'500		1'076.35	
342.3120.00	Energie, Wasser und Entsorgung	1'121.40		1'300		1'241.65	
342.3130.00	Dienstleistungen Dritter	2'697.65		3'600		3'172.75	
342.3134.00	Versicherungsprämien	261.25		300		249.75	

Erfolgsrechnung nach Funktionen

Einwohnergemeinde

Konto	Bezeichnung	Rechnung 2025		Budget 2025		Rechnung 2024	
		Aufwand	Ertrag	Aufwand	Ertrag	Aufwand	Ertrag
342.3140.10	Unterhalt an Parkanlagen, Spielplätzen	6'727.25		4'500		5'475.15	
342.3141.10	Unterhalt an Wanderwegen	22'909.40		14'000		42'325.35	
342.3141.30	Unterhalt Schiffstege inkl. Schiffhäuschen Bauen	300.30		1'300		403.90	
342.3144.00	Unterhalt Jugendlokal			500			
342.3144.10	Unterhalt Badeplätze/-anlagen	994.50		1'000		3'297.05	
342.3199.00	übriger Betriebsaufwand	774.00		1'000			
342.3300.10	Planmässige Abschreibungen Beitrag Fussgängertunnel Harderband	3'500.00		3'500			
342.3631.00	Beiträge an Schwimmbadfonds	14'343.00		14'100		14'007.00	
342.3632.00	Gemeindebeitrag Seedorf (Trägerschaft Bodenwald)	13'650.00					
342.3636.10	Beiträge an Vereine	6'288.00		5'900		6'288.00	
342.3910.00	Interne Verrechnung von Personalaufwand	16'000.00		16'000		16'000.00	
342.4260.00	Rückerstattungen und Kostenbeteiligungen Dritter						2'000.00
342.4430.00	Pacht- und Mietzinse Schiffhäuschen		1'250.00				1'250.00
342.4631.00	Kantonsbeitrag		2'449.00				6'842.85
342.4632.00	Gemeindebeiträge Jugendlokal		1'000.00				1'000.00

Erfolgsrechnung nach Funktionen

Einwohnergemeinde

Konto	Bezeichnung	Rechnung 2025		Budget 2025		Rechnung 2024	
		Aufwand	Ertrag	Aufwand	Ertrag	Aufwand	Ertrag
4	GESUNDHEIT	328'717.10		233'100		263'917.15	
412	Kranken-, Alters- und Pflegeheime	303'111.80		202'100		242'236.55	
412.3631.00	Projekt Langzeitpflege	8'220.00		8'300			
412.3636.00	Beitrag Restfinanzierung Pflegeheime	294'891.80		193'800		242'236.55	
421	Ambulante Krankenpflege	900.00		1'900		850.00	
421.3151.00	Unterhalt Mobiliar, Geräte, etc.			300			
421.3636.00	Beiträge an priv. Org. ohne Erwerbszweck	900.00		1'600		850.00	
432	Krankheitsbekämpfung, übrige	2'798.10		2'800		2'798.10	
432.3632.00	Beitrag Aktionsplan Demenz	2'798.10		2'800		2'798.10	
433	Schulgesundheitsdienst	14'764.20		20'100		14'591.50	
433.3010.00	Löhne	2'653.15		2'800		2'411.10	
433.3050.10	Sozialversicherungsbeiträge	252.70		400		227.90	
433.3130.10	Schulärztlicher Dienst	3'994.00		7'000		3'814.20	
433.3130.20	Schulzahnärztlicher Dienst	7'759.20		9'800		7'879.20	
433.3170.00	Spesenentschädigungen	105.15		100		259.10	
490	Gesundheitswesen, Übriges	7'143.00		6'200		3'441.00	
490.3631.00	Beitrag Umsetzung Pflegeinitiative	7'143.00		6'200		3'441.00	

Erfolgsrechnung nach Funktionen

Einwohnergemeinde

Konto	Bezeichnung	Rechnung 2025		Budget 2025		Rechnung 2024	
		Aufwand	Ertrag	Aufwand	Ertrag	Aufwand	Ertrag
5	SOZIALE SICHERHEIT	173'492.30		164'900		194'478.87	16'155.30
543	Alimentenbevorschussung und	1'200.00		1'200		1'200.00	
543.3637.00	Alimentenbevorschussungen	1'200.00		1'200		1'200.00	
544	Jugendschutz	2'301.00		13'600		60'231.70	16'155.30
544.3612.00	Schulsozialarbeit					59'419.95	
544.3636.00	Beiträge an priv. Org. ohne Erwerbszweck	150.00		1'600		550.00	
544.3637.00	Massnahmen KESB	2'151.00		12'000		261.75	
544.4631.00	Schülerpauschale						16'155.30
545	Leistungen an Familien	2'795.00		4'600		3'276.00	
545.3636.10	Beiträge an familienexterne Kinderbetr.	2'795.00		4'600		3'276.00	
572	Wirtschaftliche Hilfe	83'253.60		64'800		50'799.87	
572.3632.10	Beitrag Einf. Ges. PRW	22'781.00		22'800		32'964.00	
572.3637.00	Wirtschaftliche Sozialhilfe	60'472.60		42'000		17'835.87	
573	Asylwesen	360.00		400		360.00	
573.3636.00	Beiträge an priv. Org. ohne Erwerbszweck	360.00		400		360.00	
579	Sozialdienste, Übriges	81'582.70		80'300		76'611.30	
579.3612.00	Entschädigungen an Sozialdienst	74'886.60		72'400		70'718.50	
579.3635.00	Krankenkassenprämien und Kostenanteile	795.95		3'000		1'253.70	
579.3636.00	Beiträge an priv. Org. ohne Erwerbszweck	240.00		1'300		490.00	
579.3637.00	AHV-Beiträge an Bedürftige	2'660.15		600		1'149.10	
579.3910.00	Interne Verrechnung von Personalaufwand	3'000.00		3'000		3'000.00	
592	Hilfsaktionen im Inland	2'000.00				2'000.00	
592.3636.10	Beitrag an Unwetter-Fonds	2'000.00				2'000.00	

Erfolgsrechnung nach Funktionen

Einwohnergemeinde

Konto	Bezeichnung	Rechnung 2025		Budget 2025		Rechnung 2024	
		Aufwand	Ertrag	Aufwand	Ertrag	Aufwand	Ertrag
6	VERKEHR UND NACHRICHTENÜBERMITTLUNG	202'936.40	117'066.61	220'500	117'200	175'921.60	121'516.55
615	Gemeindestrassen	149'849.40	117'066.61	152'000	117'200	125'073.60	121'516.55
615.3010.00	Löhne	2'294.10		4'000		4'309.25	
615.3101.00	Betriebs-, Verbrauchsmaterial	330.00		1'200		91.60	
615.3101.10	Baumaterial, Kies, etc.	129.60					
615.3101.20	Signalisationen, Markierungen	3'368.80		8'000		4'592.95	
615.3111.00	Anschaffung Maschinen, Geräte, etc.	599.00		1'000			
615.3120.00	Energie, Wasser und Entsorgung	7'480.85		8'100		8'588.20	
615.3120.30	Abwassergebühren, Strassenentwässerung	7'529.60		7'100		7'039.00	
615.3130.00	Strassenreinigung	8'299.95		6'000		7'772.90	
615.3130.10	Dienstleistungen Dritter	7'050.45		7'400		7'236.60	
615.3131.00	Projektierungen	1'687.70		5'000		5'622.35	
615.3134.00	Versicherungsprämien	686.60		800		638.25	
615.3141.00	Baulicher Unterhalt Strassen/Verkehrsweg	22'181.70		25'000		19'517.90	
615.3141.10	Winterdienst	22'911.45		25'000		15'425.85	
615.3141.20	Strassenbeleuchtungsunterhalt	16'144.30		12'900		10'434.45	
615.3144.00	Unterhalt Parkhaus			2'000		378.75	
615.3151.00	Unterhalt und Betrieb Parkuhren/Ladestationen	17'017.90		8'000		2'383.50	
615.3170.00	Spesensentschädigungen	125.60				427.40	
615.3199.00	Übriger Betriebsaufwand	2'011.80		500		614.65	
615.3910.00	Interne Verrechnung von Personalaufwand	30'000.00		30'000		30'000.00	
615.4240.10	Parkplatzgebühren, Parkuhren		82'263.11		84'700		84'729.30
615.4260.00	Rückerstattungen und Kostenbeteiligungen Dritter		10'143.50		7'000		11'848.40
615.4270.00	Ordnungsbussen		11'460.00		12'300		11'738.85
615.4470.20	Mieterträge Parkhaus		13'200.00		13'200		13'200.00
622	Regionalverkehr	53'087.00		68'500		50'848.00	
622.3631.00	Anteil Leistungsauftrag SBB	6'248.00		7'500		5'945.00	
622.3631.10	Anteil Leistungsauftrag Auto AG Uri	46'319.00		60'000		44'373.00	
622.3631.20	Anteil Leistungsauftrag Postauto	520.00		1'000		530.00	

Erfolgsrechnung nach Funktionen

Einwohnergemeinde

Konto	Bezeichnung	Rechnung 2025		Budget 2025		Rechnung 2024	
		Aufwand	Ertrag	Aufwand	Ertrag	Aufwand	Ertrag
7	UMWELTSCHUTZ UND RAUMORDNUNG	74'213.30	58'896.45	71'800	43'300	81'013.50	75'711.40
720	Abwasserbeseitigung, öffentl. Toiletten	7'542.55		8'200		7'455.15	
720.3010.00	Löhne	6'250.50		6'600		6'385.50	
720.3101.00	Unterhalt und Ersatz Robidog (Hundetoil)	1'292.05		1'600		1'069.65	
730	Abfallwirtschaft	2'419.15	25'800.00	5'000	25'800	4'925.85	25'800.00
730.3010.00	Löhne	2'361.65		4'600		4'585.55	
730.3050.10	Sozialversicherungsbeiträge	57.50		400		340.30	
730.4240.00	Mietertrag Abfallsammelplatz		300.00		300		300.00
730.4463.00	Gewinnanteil ZAKU		25'500.00		25'500		25'500.00
771	Friedhof und Bestattung	6'222.60		9'800		1'538.15	
771.3130.00	Dienstleistungen Dritter			800			
771.3632.10	Beiträge an Kirchgemeinden	6'222.60		9'000		1'538.15	
779	Umweltschutz, Übriges	2'584.55		2'800	2'500	2'739.50	1'893.65
779.3612.10	Kostenanteil Konfiskatebeseitigung	2'584.55		2'800		2'739.50	
779.4260.00	Rückerstattungen und Kostenbeteiligungen Dritter				2'500		1'893.65
790	Raumordnung	55'444.45	33'096.45	46'000	15'000	64'354.85	48'017.75
790.3132.10	Zentrumsentwicklung Seedorf					17'667.00	
790.3132.20	Ortsplanungsrevision	55'444.45		46'000		46'687.85	
790.4631.00	Kantonsbeiträge		33'096.45		15'000		48'017.75

Erfolgsrechnung nach Funktionen

Einwohnergemeinde

Konto	Bezeichnung	Rechnung 2025		Budget 2025		Rechnung 2024	
		Aufwand	Ertrag	Aufwand	Ertrag	Aufwand	Ertrag
8	VOLKSWIRTSCHAFT	60'405.60	62'700.50	24'400	24'000	24'133.10	15'436.50
815	Wirtschaftliche Massnahmen	1'112.15		1'000		1'110.60	
815.3635.00	Beiträge an private Unternehmungen	1'112.15		1'000		1'110.60	
820	Trägerschaft Bodenwald	38'000.00	38'000.00	2'000		946.95	
820.3010.00	Löhne	3'883.00					
820.3101.00	Betriebs- und Verbrauchsmaterial	520.75					
820.3130.00	Dienstleistungen Dritter			2'000		946.95	
820.3145.00	Unterhalt Wald (inkl. Vita-Parcours)	6'619.65					
820.3501.00	Einlage in Fonds "Trägerschaft Bodenwald" (FK)	23'976.60					
820.3910.00	Interne Dienstleistungen Sekretariat	3'000.00					
820.4631.00	Beitrag Swisslos-Fonds		3'000.00				
820.4631.10	Kantonsbeitrag		14'000.00				
820.4632.00	Gemeindebeitrag Attinghausen		7'350.00				
820.4632.10	Gemeindebeitrag Seedorf		13'650.00				
840	Tourismus	21'293.45	12'700.50	21'400	18'000	22'075.55	15'436.50
840.3635.00	Beitrag regionale Tourismusorganisation	20'775.00		20'800		21'120.00	
840.3636.00	Beiträge an private Org. und Vereine	518.45		600		955.55	
840.4290.10	Kurtaxen		12'700.50		18'000		15'436.50
871	Elektrizität		12'000.00		6'000		
871.4451.00	Dividende KW Palanggenbach		12'000.00		6'000		

Erfolgsrechnung nach Funktionen

Einwohnergemeinde

Konto	Bezeichnung	Rechnung 2025		Budget 2025		Rechnung 2024	
		Aufwand	Ertrag	Aufwand	Ertrag	Aufwand	Ertrag
9	FINANZEN UND STEUERN	175'722.73	5'440'521.43	182'800	5'216'500	176'692.80	5'202'978.66
910	Steuern	7'961.20	3'787'302.90	10'000	3'766'600	4'057.45	3'661'052.22
910.3181.10	Abschreibungen von Steuern	4'521.60		8'000		2'206.65	
910.3181.20	Erlasse von Steuern	3'439.60		2'000		1'850.80	
910.4000.00	Einkommenssteuern nat. Pers. Rechnungsjahr		3'049'956.40		3'030'000		3'018'054.85
910.4000.10	Einkommenssteuern nat. Pers. Vorjahre		122'657.50		95'000		101'123.20
910.4000.30	Liquidationsgewinnsteuern natürliche Personen		767.80				3'031.20
910.4000.60	Pauschale Steueranrechnung nat. Personen		-2'240.50		-1'000		-234.60
910.4001.00	Vermögenssteuer nat. Pers. Rechnungsjahr		291'977.25		305'000		305'878.05
910.4001.10	Vermögenssteuern nat. Pers. Vorjahre		13'610.75		25'000		4'896.20
910.4002.00	Quellensteuern		100'682.15		112'000		131'170.07
910.4008.10	Kopfsteuern		76'790.00		77'000		76'300.00
910.4009.00	Nachsteuern natürliche Personen		407.20		5'000		9'548.35
910.4010.00	Gewinnsteuern jur. Pers. Rechnungsjahr		96'610.75		100'000		70'916.95
910.4010.10	Gewinnsteuern jur. Pers. Vorjahre		28'819.45		10'000		-70'285.60
910.4011.00	Kapitalsteuern jur. Pers. Rechnungsjahr		482.50		500		562.40
910.4011.10	Kapitalsteuern jur. Pers. Vorjahre		61.65		100		11.15
910.4033.00	Hundesteuern		6'720.00		8'000		7'680.00
910.4601.00	Ausgleichszahlungen Kanton, jur. Personen						2'400.00
930	Finanz- und Lastenausgleich	49'125.00	1'081'541.00	49'200	984'000	46'612.00	1'002'809.00
930.3622.72	Beitrag an Zentrumsleistungen	49'125.00		49'200		46'612.00	
930.4621.10	Beitrag aus Ressourcenausgleich		623'114.00		540'000		523'318.00
930.4621.20	Beitrag aus Bevölkerungslastenausgleich		247'710.00		230'000		223'406.00
930.4621.50	Beitrag aus Globalbilanzausgleich		210'717.00		214'000		256'085.00
950	Ertragsanteile, übrige, ohne Zweckbindung		399'506.90		302'000		379'626.90
950.4120.10	Konzessionsgebühr energieUri		101'795.90		105'000		100'422.90
950.4601.01	Grundstückgewinnsteuern		170'509.00		185'000		276'515.50
950.4601.02	Erbschafts- und Schenkungssteuern		124'632.00		10'000		545.70
950.4601.30	Wirtschafts- und Getränkeverkaufsteuern		2'570.00		2'000		2'142.80
961	Zinsen	35'638.38	24'094.58	31'900	24'000	37'740.25	23'199.79
961.3400.00	Vergütungs- und Ausgleichszinsen Steuern	6'613.25		2'000		4'092.60	
961.3401.00	Verzinsung Finanzverbindlichkeiten	29'025.13		29'900		33'647.65	
961.4400.00	Zinsen flüssige Mittel		4.67		100		35.33
961.4401.00	Verzugszinsen Steuern		1'496.21		1'500		672.26
961.4402.00	Zinsen Finanzanlagen		2'593.70		2'400		2'492.20
961.4940.00	Interne Verrechnung von Zinsen		20'000.00		20'000		20'000.00
963	Liegenschaften des Finanzvermögens	82'998.15	141'813.65	91'700	139'900	75'511.10	136'290.75

Erfolgsrechnung nach Funktionen

Einwohnergemeinde

Konto	Bezeichnung	Rechnung 2025		Budget 2025		Rechnung 2024	
		Aufwand	Ertrag	Aufwand	Ertrag	Aufwand	Ertrag
963.3010.00	Löhne	3'807.05					
963.3110.00	Anschaffung Mobiliar, Maschinen, Geräte, etc.	867.20		2'500		1'202.75	
963.3120.00	Energie, Wasser und Entsorgung	9'113.40		11'800		8'423.55	
963.3170.00	Spesenentschädigungen	137.20					
963.3430.40	Unterhalt Liegenschaften	30'714.40		38'000		27'588.60	
963.3439.40	Versicherungsprämien	4'289.70		4'300		4'100.70	
963.3439.90	Übriger Liegenschaftsaufwand	69.20		1'100		195.50	
963.3910.00	Interne Verrechnung von Personalaufwand	14'000.00		14'000		14'000.00	
963.3940.00	Interne Verrechnung von Zinsen	20'000.00		20'000		20'000.00	
963.4430.00	Pacht- und Mietzinse Liegenschaften		141'813.65		139'900		136'290.75
969	Finanzvermögen, Übriges		6'262.40			12'772.00	
969.3440.00	Wertberichtigungen Wertschriften					12'772.00	
969.4440.00	Wertberichtigungen Wertschriften		6'262.40				

Erfolgsrechnung nach Artengliederung

Einwohnergemeinde

Konto	Bezeichnung	Rechnung 2025		Budget 2025		Rechnung 2024	
		Aufwand	Ertrag	Aufwand	Ertrag	Aufwand	Ertrag
3	Aufwand	7'258'522.09		7'134'000		7'084'166.76	
30	Personalaufwand	3'724'613.95		3'764'900		3'582'877.15	
300	Behörden und Kommissionen	120'985.00		104'800		105'130.00	
301	Löhne des Verwaltungs-/Betriebspers.	872'698.05		893'600		828'199.70	
302	Löhne der Lehrpersonen	2'128'985.40		2'143'000		2'058'501.40	
305	Arbeitgeberbeiträge	588'200.75		605'400		573'729.55	
309	Übriger Personalaufwand	13'744.75		18'100		17'316.50	
31	Sach- und übriger Betriebsaufwand	1'134'745.37		1'068'400		1'092'426.19	
310	Material- und Warenaufwand	113'933.50		139'200		116'475.85	
311	Nicht aktivierte Anlagen	153'020.75		164'400		137'057.10	
312	Ver- und Entsorgung	151'405.65		135'000		142'487.80	
313	Dienstleistungen und Honorare	214'951.11		233'900		261'021.29	
314	Baulicher und betrieblicher Unterhalt	312'982.75		204'000		257'143.75	
315	Unterhalt Mobilien und immat. Anlagen	127'057.50		124'200		101'315.10	
316	Mieten, Leasing, Pacht, Benützungsgb.	27'566.15		29'800		29'566.05	
317	Spesenentschädigung	16'711.57		17'400		33'555.30	
318	Wertberichtigungen Forderungen	8'044.55		10'200		4'123.60	
319	Verschiedener Betriebsaufwand	9'071.84		10'300		9'680.35	
33	Abschreibungen Verwaltungsvermögen	3'500.00		3'500			
330	Sachanlagen VV	3'500.00		3'500			
34	Finanzaufwand	70'711.68		75'300		82'397.05	
340	Zinsaufwand	35'638.38		31'900		37'740.25	
343	Liegenschaftenaufwand	35'073.30		43'400		31'884.80	
344	Wertberichtigungen					12'772.00	
35	Einl. Fonds und Spezialf. FK	23'976.60					
350	Einl. Fonds und Spezialf. FK	23'976.60					
36	Transferaufwand	2'101'574.49		2'030'600		2'140'341.37	
361	Entschädigungen an öffentliche Gemeinwesen	1'488'955.89		1'521'500		1'653'861.00	
362	Finanz- und Lastenausgleich	49'125.00		49'200		46'612.00	
363	Beiträge an öffentliche Gemeinwesen und Dritte	563'493.60		459'900		439'868.37	
39	Interne Verrechnungen	199'400.00		191'300		186'125.00	
391	Dienstleistungen	159'400.00		156'300		151'125.00	
393	Betriebs- und Verwaltungskosten	20'000.00		15'000		15'000.00	
394	Kalk. Zinsen und Finanzaufwand	20'000.00		20'000		20'000.00	

Erfolgsrechnung nach Artengliederung

Einwohnergemeinde

Konto	Bezeichnung	Rechnung 2025		Budget 2025		Rechnung 2024	
		Aufwand	Ertrag	Aufwand	Ertrag	Aufwand	Ertrag
4	Ertrag		7'127'904.14		6'712'800		6'747'064.51
40	Fiskalertrag		3'787'302.90		3'766'600		3'658'652.22
400	Direkte Steuern nat. Personen		3'654'608.55		3'648'000		3'649'767.32
401	Direkte Steuern jur. Personen		125'974.35		110'600		1'204.90
403	Besitz- und Aufwandsteuern		6'720.00		8'000		7'680.00
41	Regalien und Konzessionen		101'795.90		105'000		100'422.90
412	Konzessionen		101'795.90		105'000		100'422.90
42	Entgelte		278'975.31		267'900		273'050.65
420	Ersatzabgaben		45'810.00		39'300		38'970.00
421	Gebühren für Amtshandlungen		8'440.40		13'400		26'282.65
424	Benützungsgb. und Dienstl.		130'236.41		133'000		128'092.05
426	Rückerstattungen		67'228.00		47'800		48'345.60
427	Bussen		11'460.00		13'300		12'673.85
429	Übrige Entgelte		15'800.50		21'100		18'686.50
44	Finanzertrag		239'680.63		222'300		213'160.54
440	Zinsertrag		4'094.58		4'000		3'199.79
443	Liegenschaftenertrag FV		143'063.65		141'200		137'540.75
444	Wertberichtigungen Anlagen FV		6'262.40				
445	Finanzertrag aus Darlehen und		12'000.00		6'000		
446	Öffentliche Unternehmungen		25'500.00		25'500		25'500.00
447	Liegenschaftenertrag VV		48'760.00		45'600		46'920.00
45	Entn. Fonds und Spezialfinanz.		89'421.95				
450	Entn. Fonds und Spezialf. FK		89'421.95				
46	Transferertrag		2'431'327.45		2'159'700		2'315'653.20
460	Ertragsanteile von Dritten		297'711.00		197'000		281'604.00
461	Entschädigungen von öffentlichen Gemeinwesen		23'134.40		28'400		31'993.45
462	Finanz- und Lastenausgleich		1'081'541.00		984'000		1'002'809.00
463	Beiträge von öffentlichen Gemeinwesen u. Dritten		1'028'941.05		950'300		999'246.75
49	Interne Verrechnungen		199'400.00		191'300		186'125.00
491	Dienstleistungen		159'400.00		156'300		151'125.00
493	Betriebs- und Verwaltungskosten		20'000.00		15'000		15'000.00
494	Kalk. Zinsen und Finanzaufwand		20'000.00		20'000		20'000.00

Investitionsrechnung nach Funktionen

Einwohnergemeinde

Konto	Bezeichnung	Rechnung 2025		Budget 2025		Rechnung 2024	
		Ausgaben	Einnahmen	Ausgaben	Einnahmen	Ausgaben	Einnahmen
10	ÖFFENTLICHE ORDNUNG UND SICHERHEIT		4'000.00		4'000		4'000.00
161	Einquartierungen, Schiesswesen		4'000.00		4'000		4'000.00
161.6460.10	Rückzahlung Darlehen Schützengesellschaft		4'000.00		4'000		4'000.00
3	KULTUR, SPORT UND FREIZEIT	50'000.00		50'000			
342	Freizeit	50'000.00		50'000			
342.5610.00	Beitrag Fussgängertunnel Harderband	50'000.00		50'000			
6	VERKEHR	8'727.20					
615	Gemeindestrassen	8'727.20					
615.5010.70	Sanierung Studen- und Bodenwaldstrasse	8'727.20					

Bilanz detailliert

Einwohnergemeinde

Konto	Bezeichnung	01. Januar 2025	Veränderung		31. Dezember 2025
			Zuwachs	Abgang	
1	Aktiven	6'122'155.52	20'089'968.83	19'614'388.08	6'597'736.27
10	Finanzvermögen	4'606'019.52	20'031'241.63	19'606'888.08	5'030'373.07
100	Fl. Mittel und kurzfr. Geldanlagen	53'788.63	12'034'194.23	11'581'371.94	506'610.92
1000	Kasse	11'737.25	73'073.50	73'191.50	11'619.25
1000.01	Kasse	11'737.25	73'073.50	73'191.50	11'619.25
1001	Post	10'688.99	4'140'062.65	3'978'318.58	172'433.06
1001.01	Kontokorrent Postfinance	10'688.99	4'140'062.65	3'978'318.58	172'433.06
1002	Bank	31'362.39	7'821'058.08	7'529'861.86	322'558.61
1002.01	Kontokorrent Urner Kantonalbank	26'272.45	7'821'041.41	7'529'852.06	317'461.80
1002.10	Mitgliedersparkonto Raiffeisen	5'089.94	16.67	9.80	5'096.81
101	Forderungen	745'391.69	7'988'285.00	7'984'716.14	748'960.55
1010	Forderungen aus L. & L. gegenüber Dritten	495'240.89	623'223.45	642'384.09	476'080.25
1010.01	Forderungen Debitoren	489'312.39	408'237.85	428'734.49	468'815.75
1010.10	Forderungen Einmalgebühren	5'928.50	214'985.60	213'649.60	7'264.50
1011	Kontokorrente mit Dritten	210'382.40	3'737'745.05	3'732'499.75	215'627.70
1011.11	KK Kanton; Steuerforderungen jur. + nat. Person	210'382.40	3'737'745.05	3'732'499.75	215'627.70
1015	Interne Kontokorrente		3'543'746.20	3'543'746.20	
1015.80	Steuerzahlungen		3'543'746.20	3'543'746.20	
1019	Übrige Forderungen	39'768.40	83'570.30	66'086.10	57'252.60
1019.10	Forderungen Verrechnungssteuern	45'612.40	52'668.40	45'612.40	52'668.40
1019.40	Guthaben Eidg. Steuerverwaltung	-5'844.00	30'901.90	20'473.70	4'584.20
104	Aktive Rechnungsabgrenzungen	30'000.00	2'500.00	30'000.00	2'500.00
1049	Übrige aktive Rechnungsabgrenzungen	30'000.00	2'500.00	30'000.00	2'500.00
1049.01	Transitorische Aktiven	30'000.00	2'500.00	30'000.00	2'500.00
107	Langfristige Finanzanlagen	59'839.20	6'262.40	10'800.00	55'301.60
1070	Aktien und Anteilscheine	27'439.20	6'262.40		33'701.60
1070.01	Aktien Dätwyler Holding AG	27'439.20	6'262.40		33'701.60

Bilanz detailliert

Einwohnergemeinde

Konto	Bezeichnung	01. Januar 2025	Veränderung		31. Dezember 2025
			Zuwachs	Abgang	
1071	Verzinsliche Anlagen	32'400.00		10'800.00	21'600.00
1071.04	Darlehen Jugend- und Ferienhaus Carmen	32'400.00		10'800.00	21'600.00
108	Sachanlagen FV	3'717'000.00			3'717'000.00
1080	Grundstücke FV	3'717'000.00			3'717'000.00
1080.01	Liegenschaft Dorfstrasse 130	442'000.00			442'000.00
1080.02	Liegenschaft Dorfstrasse 62	92'000.00			92'000.00
1080.03	Liegenschaft Dorfstrasse 51	770'000.00			770'000.00
1080.04	Parz. Nr. 800, Blumenfeld	330'000.00			330'000.00
1080.05	Liegenschaft MFH "Alte Post"	1'292'000.00			1'292'000.00
1080.06	Liegenschaft "ehem. Schulhaus Bauen"	791'000.00			791'000.00
14	Verwaltungsvermögen	1'516'136.00	58'727.20	7'500.00	1'567'363.20
140	Sachanlagen VV	16.00	8'727.20		8'743.20
1400	Grundstücke VV unüberbaut	1.00			1.00
1400.01	Tellenmätteli Gartenanlage	1.00			1.00
1401	Strassen / Verkehrswege	3.00			3.00
1401.01	Gemeindestrassen	1.00			1.00
1401.02	Strassenbeleuchtung	1.00			1.00
1401.05	Parkplatz bei Schiffstation	1.00			1.00
1404	Hochbauten	8.00			8.00
1404.01	Primarschulhaus mit Gemeindeverwaltung	1.00			1.00
1404.02	Turnhalle mit ZSA Kreisschule	1.00			1.00
1404.03	Erweiterung Kreisschulanlage	1.00			1.00
1404.04	Feuerwehrlokal mit ZSA	1.00			1.00
1404.05	Sportplatz mit Anlagen	1.00			1.00
1404.06	Parkhaus mit Feuerwehrmagazin	1.00			1.00
1404.07	Mehrzweckgebäude mit Wohnung	1.00			1.00
1404.10	Anschluss Nahwärmeverbund	1.00			1.00
1406	Mobilien VV	4.00			4.00
1406.01	Mobilien	1.00			1.00
1406.02	Fahrzeuge Feuerwehr	1.00			1.00
1406.03	EDV-Anlage	1.00			1.00
1406.04	Schulbus	1.00			1.00

Bilanz detailliert

Einwohnergemeinde

Konto	Bezeichnung	01. Januar 2025	Veränderung		31. Dezember 2025
			Zuwachs	Abgang	
1407	Anlagen im Bau VV		8'727.20		8'727.20
1407.10	Sanierung Studen- und Bodenwaldstrasse		8'727.20		8'727.20
144	Darlehen	20'000.00		4'000.00	16'000.00
1446	Darlehen an private Organisationen	20'000.00		4'000.00	16'000.00
1446.01	Darlehen Schützengesellschaft	20'000.00		4'000.00	16'000.00
145	Beteiligungen, Grundkapitalien	1'496'120.00			1'496'120.00
1452	Beteiligungen an öffentl. Unternehmungen	884'000.00			884'000.00
1452.01	Abwasser Uri AG	884'000.00			884'000.00
1454	Beteiligungen an öffentl. Unternehmungen	7'720.00			7'720.00
1454.01	Aktien Auto AG Uri	4'000.00			4'000.00
1454.02	Aktien Lisag	1'300.00			1'300.00
1454.03	Aktien Uri Tourismus AG	2'100.00			2'100.00
1454.04	Aktie SGV Holding AG	320.00			320.00
1455	Beteiligungen an privaten Unternehmungen	604'300.00			604'300.00
1455.01	Aktien energieUri	4'000.00			4'000.00
1455.02	Anteilschein GLBU	100.00			100.00
1455.03	Anteilschein Raiffeisen	200.00			200.00
1455.04	Aktien KW Palanggenbach AG	600'000.00			600'000.00
1456	Beteiligungen an private Organisationen	100.00			100.00
1456.02	Schwimmbadgenossenschaft Altdorf	100.00			100.00
146	Investitionsbeiträge		50'000.00	3'500.00	46'500.00
1461	Investitionsbeiträge an Kanton		50'000.00	3'500.00	46'500.00
1461.00	Fussgängertunnel Harderband		50'000.00	3'500.00	46'500.00

Bilanz detailliert

Einwohnergemeinde

Konto	Bezeichnung	01. Januar 2025	Veränderung		31. Dezember 2025
			Zuwachs	Abgang	
2	Passiven	6'122'155.52	8'930'428.10	8'454'847.35	6'597'736.27
20	Fremdkapital	2'510'600.52	8'925'428.10	8'324'229.40	3'111'799.22
200	Laufende Verbindlichkeiten	323'575.65	5'138'290.70	5'104'693.10	357'173.25
2000	Laufende Verbindl. aus L. & L. von Dritten	323'575.65	3'656'073.60	3'622'476.00	357'173.25
2000.01	Kreditoren Sammelkonto		3'266'810.90	3'266'810.90	
2000.10	Kreditoren übrige	323'575.65	357'173.25	323'575.65	357'173.25
2000.80	Kreditoren Abklärungskonto		32'089.45	32'089.45	
2001	Kontokorrente mit Dritten		1'482'217.10	1'482'217.10	
2001.50	Ausgleichskasse		651'707.30	651'707.30	
2001.51	Unfallversicherung		43'402.00	43'402.00	
2001.52	Pensionskasse Uri		759'248.65	759'248.65	
2001.53	Krankentaggeldversicherung		27'859.15	27'859.15	
201	Kurzfristige Finanzverbindlichkeiten	500'000.00	3'750'000.00	3'000'000.00	1'250'000.00
2010	Verbindlichkeiten gegenüber Finanz	500'000.00	3'750'000.00	3'000'000.00	1'250'000.00
2010.00	Überbrückungskredit Postfinance AG	500'000.00	2'500'000.00	1'750'000.00	1'250'000.00
2010.20	Überbrückungskredit Pensionskasse Uri		1'250'000.00	1'250'000.00	
204	Passive Rechnungsabgrenzung	9'863.20	13'160.80	9'863.20	13'160.80
2049	Übrige passive Rechnungsabgrenzungen	9'863.20	13'160.80	9'863.20	13'160.80
2049.01	Transitorische Passiven	9'863.20	13'160.80	9'863.20	13'160.80
206	Langfristige Finanzverbindlichkeiten	1'385'863.17		120'251.15	1'265'612.02
2064	Darlehen	1'385'863.17		120'251.15	1'265'612.02
2064.00	Darlehen Postfinance AG	1'000'000.00			1'000'000.00
2064.02	Darlehen Wasserversorgung	385'863.17		120'251.15	265'612.02
209	Verb. gegenüber Spezialfinanz. & Fonds im FK	291'298.50	23'976.60	89'421.95	225'853.15
2090	Verb. gegenüber Spezialfinanzierungen im FK	291'298.50		89'421.95	201'876.55
2090.10	Ersatzabgaben Schutzraumbauten	291'298.50		89'421.95	201'876.55

Bilanz detailliert

Einwohnergemeinde

Konto	Bezeichnung	01. Januar 2025	Veränderung		31. Dezember 2025
			Zuwachs	Abgang	
2091	Verbindlichkeiten gegenüber Fonds		23'976.60		23'976.60
2091.00	Bodenwaldfonds ("Trägerschaft Bodenwald")		23'976.60		23'976.60
29	Eigenkapital	3'611'555.00	5'000.00	130'617.95	3'485'937.05
290	Spezialfinanzierungen im EK	44'607.85	5'000.00		49'607.85
2900	Spezialfinanzierungen im EK	44'607.85	5'000.00		49'607.85
2900.01	Unterhalt Reussstrasse	44'607.85	5'000.00		49'607.85
299	Bilanzüberschuss-/fehlbetrag	3'566'947.15		130'617.95	3'436'329.20
2999	Kumulierte Ergebnisse der Vorjahre	3'566'947.15		130'617.95	3'436'329.20
2999.01	Eigenkapital	3'566'947.15		130'617.95	3'436'329.20

Zusammenzug Erfolgsrechnung Funktionale Gliederung

Wasser

		Rechnung 2025		Budget 2025		Rechnung 2024	
		Aufwand	Ertrag	Aufwand	Ertrag	Aufwand	Ertrag
	Erfolgsrechnung	295'445.10	296'986.90	419'000	422'300	556'331.51	560'211.35
	Nettoergebnis	1'541.80		3'300		3'879.84	
7	UMWELTSCHUTZ UND RAUMORDNUNG	295'445.10	296'986.90	419'000	422'300	556'331.51	560'211.35
	Nettoergebnis	1'541.80		3'300		3'879.84	

Erfolgsrechnung nach Funktionen

Wasser

Konto	Bezeichnung	Rechnung 2025		Budget 2025		Rechnung 2024	
		Aufwand	Ertrag	Aufwand	Ertrag	Aufwand	Ertrag
7	UMWELTSCHUTZ UND RAUMORDNUNG	295'445.10	296'986.90	419'000	422'300	556'331.51	560'211.35
710	Wasserversorgung	295'445.10	296'986.90	419'000	422'300	556'331.51	560'211.35
710.3000.00	Amtsentschädigung	5'500.00		5'500		5'500.00	
710.3000.10	Tag- und Sitzungsgelder	7'330.00		12'500		3'960.00	
710.3010.00	Löhne	44'064.95		39'700		41'587.30	
710.3050.10	Sozialversicherungsbeiträge	7'129.10		5'100		6'024.35	
710.3090.00	Aus- und Weiterbildung	480.00		1'000		630.00	
710.3100.00	Büromaterial	11.10		1'000			
710.3101.00	Betriebs-, Verbrauchsmaterial	190.15		1'500		1'192.35	
710.3111.00	Anschaffung Maschinen, Geräte, etc	3'476.65		1'000		1'843.40	
710.3111.10	Anschaffung Wasserzähler			1'000		18'315.75	
710.3120.00	Energie, Wasser und Entsorgung	3'998.00		5'400		5'111.65	
710.3130.00	Dienstleistungen Gemeindeverwaltung	20'000.00		20'000		20'000.00	
710.3130.10	Telefon, Mietleitungen	2'948.00		4'200		2'839.61	
710.3130.20	Planungskosten			15'000		15'102.85	
710.3130.30	Trinkwasseruntersuchungen	3'339.80		3'500		2'870.10	
710.3130.40	Dienstleistungen Abwasser Uri	5'827.00		5'900		5'850.00	
710.3134.00	Versicherungsprämien	2'007.70		2'000		1'919.25	
710.3143.00	Unterhalt Anlagen	80'052.60		89'400		31'925.55	
710.3151.00	Unterhalt Mobiliar, Maschinen, Geräte	8'981.80		9'200		392.00	
710.3158.00	Unterhalt immaterielle Anlagen	12'792.20		15'900		1'834.00	
710.3170.00	Spesenentschädigungen	3'092.80		1'500		2'341.40	
710.3199.00	Übriger Betriebsaufwand	3'933.85		5'200		4'674.80	
710.3300.30	Planmässige Abschreibungen	26'479.00		63'000		39'201.05	
710.3612.00	Entschädigungen an WUR	13'810.40		15'500		12'402.00	
710.3830.30	Zusätzliche Abschreibungen	40'000.00		95'000		330'814.10	
710.4240.00	Wassertaxen		128'522.40		128'500		128'291.80
710.4240.10	Anschlussgebühren		17'959.10		150'000		258'528.60
710.4260.00	Rückerstattungen und Kostenbet. Dritter		12'817.25		4'000		10'361.50
710.4290.10	Verwaltungsrats-Honorare		1'202.60		1'300		1'341.35
710.4401.00	Zinserträge		485.55		2'500		442.10
710.4463.00	Dividende KW Seedorf		136'000.00		136'000		136'000.00
710.4631.00	Beitrag aus Feuerlöschfonds						25'246.00

Investitionsrechnung nach Funktionen

Wasser

Konto	Bezeichnung	Rechnung 2025		Budget 2025		Rechnung 2024	
		Ausgaben	Einnahmen	Ausgaben	Einnahmen	Ausgaben	Einnahmen
7	UMWELTSCHUTZ UND RAUMORDNUNG	188'271.95		170'000			
710	Wasserversorgung	188'271.95		170'000			
710.5030.80	Wasserleitung Zwyszigmatte	161'391.35		170'000			
710.5030.90	Wasserleitung Reussbrücke	26'880.60					

Bilanz detailliert

Wasser

Konto	Bezeichnung	01. Januar 2025	Veränderung		31. Dezember 2025
			Zuwachs	Abgang	
1	Aktiven	1'375'865.17	188'271.95	186'730.15	1'377'406.97
10	Finanzvermögen	385'863.17		120'251.15	265'612.02
107	Langfristige Finanzanlagen	385'863.17		120'251.15	265'612.02
1071	Verzinsliche Anlagen	385'863.17		120'251.15	265'612.02
1071.10	Darlehen Einwohnergemeinde	385'863.17		120'251.15	265'612.02
14	Verwaltungsvermögen	990'002.00	188'271.95	66'479.00	1'111'794.95
140	Sachanlagen VV	190'002.00	188'271.95	66'479.00	311'794.95
1403	Übrige Tiefbauten	190'002.00	188'271.95	66'479.00	311'794.95
1403.10	Wasserleitungen	190'000.00	188'271.95	66'479.00	311'792.95
1403.11	Wasserreservoir	1.00			1.00
1403.12	Grundwasserversorgung unteres Reusstal	1.00			1.00
145	Beteiligungen, Grundkapitalien	800'000.00			800'000.00
1454	Beteiligungen an öffentl. Unternehmungen	800'000.00			800'000.00
1454.10	KW Seedorf AG	800'000.00			800'000.00

Bilanz detailliert Wasserversorgung

Konto	Bezeichnung	01. Januar 2025	Veränderung		31. Dezember 2025
			Zuwachs	Abgang	
2	Passiven	1'375'865.17	1'541.80		1'377'406.97
29	Eigenkapital	1'375'865.17	1'541.80		1'377'406.97
299	Bilanzüberschuss-/fehlbetrag	1'375'865.17	1'541.80		1'377'406.97
2999	Kummulierte Ergebnisse der Vorjahre	1'375'865.17	1'541.80		1'377'406.97
2999.10	Eigenkapital	1'375'865.17	1'541.80		1'377'406.97

Wesentliche Abweichungen zum Budget 2025

Abweichungen zum Budget ab CHF 10'000.00

Kontonummer	Kontobezeichnung	Rechnung 2025	Budget 2025	Abweichung	Wesentliche Ursache der Abweichung
710	Wasserversorgung				
710.3130.20	Planungskosten	-	15'000	-15'000	Minderaufwand
710.3300.30	Planmässige Abschreibungen	26'479	63'000	-36'521	Minderaufwand, der Rechnungsabschluss 2024 hatte zusätzliche Abschreibungen möglich gemacht. Dies entlastet den Aufwand der planm. Abschreibungen im Jahre 2025 massgeblich.
710.3830.30	Zusätzliche Abschreibungen	40'000	95'000	-55'000	Minderaufwand, der gute Rechnungsabschluss 2025 hat zusätzliche Abschreibungen möglich gemacht; allerdings nicht im budgetierten Ausmass
710.4240.10	Anschlussgebühren	17'959	150'000	-132'041	Minderertrag, budgetierte Anschlussgebühren konnten bereits 2024 verbucht werden